

आ.व.२०८१/०८२ मा सम्पादित स्वास्थ्य कार्यक्रमहरूको

वार्षिक प्रतिवेदन

ललितपुर महानगरपालिका
आधारभूत स्वास्थ्य सेवा केन्द्र १, कोपुण्डोल
बडा नं. १, कोपुण्डोल, बागमती प्रदेश



परिचय

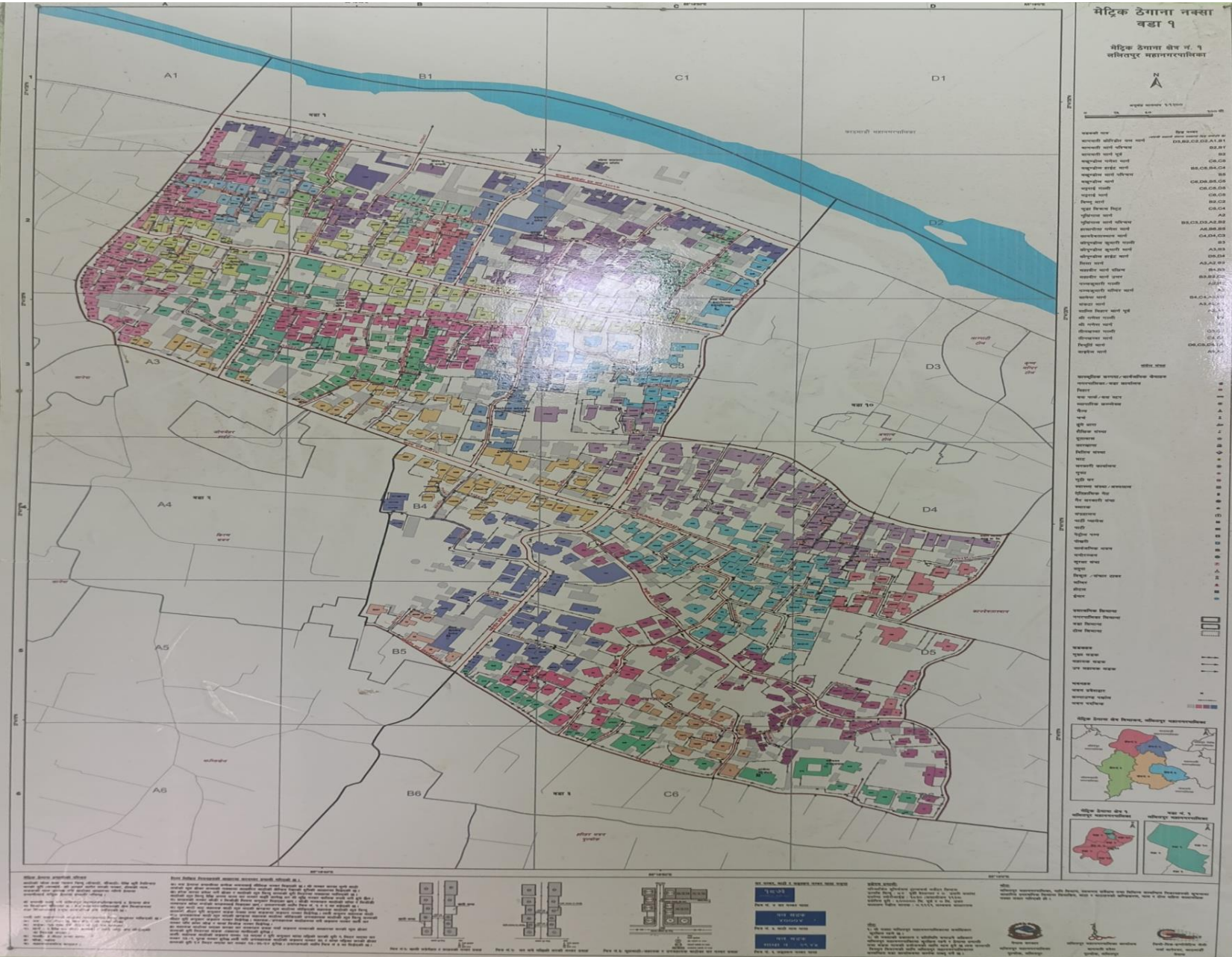
- जनप्रतिनिधिहरूको प्रतिबद्धता, वडाबासीको आकांक्षा तथा स्थानीय सरकार सञ्चालन ऐन, २०७४ ले तोकेको स्वास्थ्य अधिकार र दायित्वका आधार साथै समुदाय, समूह तथा संघसंस्थाहरूको पहल मा मिति २०७८/०३/१६ गते आधारभूत स्वास्थ्य सेवा केन्द्र-१, कोपुण्डोल स्थापना भएको हो।
- सेवा केन्द्रले नेपाल सरकार, स्वास्थ्य तथा जनसंख्या मन्त्रालयद्वारा जारी जनस्वास्थ्य नियमावली, २०७७ बमोजिम संघीय, प्रादेशिक र स्थानीय तहबाट सञ्चालन हुने प्रवर्धनात्मक, प्रतिकारात्मक, उपचारात्मक, पुनर्स्थापनात्मक तथा अन्य सार्वजनिक स्वास्थ्य सेवाहरू समुदायलाई निरन्तर प्रदान गर्दै आएको छ।



क्र.म.स.

- साथै स्थानीय सरकार सञ्चालन ऐन, २०७४ ले स्थानीय तहलाई स्वास्थ्य योजना निर्माण, आधारभूत स्वास्थ्य सेवा प्रवर्द्धन तथा सुनिश्चितता कार्यक्रम कार्यान्वयन, सेवा अनुगमन र समुदाय संशक्तिकरणका महत्वपूर्ण जिम्मेवारीहरू प्रदान गर्दछ, जसका आधारमा यो सेवा केन्द्र वडाको स्वास्थ्य प्रणाली सुदृढ बनाउन योगदान पुऱ्याइरहेको छ।





Target population

Variables	Number
Total Population	7693
Expected Pregnancy	130
Exp. Live Births	109
00 – 06 months	55
00 – 23 Months	210
06 - 59 Months	516
Total: 10-19 Years	1284
Male: 10-19 Years	683
Female: 10-19 Years	601
WRA 15-49 Years	2251
MWRA 15-49 Years	1697
60 & + Years	

Service outlet

- No. of EPI clinic : 1
- No. of EPI Session: 2
- No. of PHC-ORC Clinic : 0
- No. of FCHVs (FG): 6
- No. of FCHV/THP (LL): 15

GPS Location	Latitude: N 27° 41' 27"
	Longitude: E 85° 18' 45"
	Altitude: 1235.6 m

स्वास्थ्य सस्था सञ्चालन तथा ब्यवस्थापन समिति

क्र.सं.	नाम थर	पद (सस्था)
१.	श्री निर्मल तण्डुकार	अध्यक्ष (वडा अध्यक्ष)
२	श्री कृष्ण महर्जन	उपाध्यक्ष (वडा सदस्य)
३	श्री निरज तण्डुकार	सदस्य (ब्यापार संघ प्रतिनिधि)
४	श्री सुनिल सिजापती	सदस्य (विद्यालय प्रतिनिधी)
५	श्री सन्तोष पौडेल	सदस्य (वडा अधिकृत)
६	श्री मिन्दु लिम्बु	म.स्वा.से.
७	श्री महेन्द्र गिरी	सदस्य सचिव

सलहकार

डा. रामेश्वर मान श्रेष्ठ (बालरोग विशेषज्ञ)



वडा स्वास्थ्य कार्यान्वयन समिति

क्र.सं.	नाम थर	पद
१.	श्री निर्मल तण्डुकार	वडा अध्यक्ष
२.	श्री कृष्ण महर्जन	वडा सदस्य)
३.	श्री अन्नजना कार्की	उपाध्यक्ष (वडा सदस्य)
४.	श्री सन्तोष पौडेल	वडा अधिकृत
५.	श्री निरज तण्डुकार	सदस्य (सल्लाहकार)
६.	श्री मिन्दु लिम्बु	सचिव (म.स्वा.से.)
७.	श्री इन्दिरा न्यौपाने	सदस्य (म.स्वा.से.)
८.	श्री लक्की शाही	सदस्य (म.स्वा.से.)
९.	श्री संगिता शाही	सदस्य (टि.एच.पी)
१०.	श्री राधा सापकोटा	सदस्य (म.स्वा.से.)
११.	श्री सुधा भट्टराई	सदस्य (म.स्वा.से.)
१२.	श्री इन्दिरा भट्टराई	सदस्य (म.स्वा.से.)
१३.	श्री महेन्द्र गिरी	सदस्य (आ.स्वा.के. प्रमुख)



विशेषज्ञ चिकित्सक सेवाको विवरण समय- विहान ८:०० – १०:००

क्र.सं.	विशेषज्ञ चिकित्सक सेवाको विवरण	बार
१.	बालरोग विशेषज्ञ सेवा	हरेक आइतबार
२.	इण्डोक्राइनोलोजी (मधुमेह, थाइराइड) विशेषज्ञ	हरेक आइतबार र बुधबार
३.	रेडियोलोजी (भिडियो एक्सरे र इ.सि.जी. सेवा)	हरेक आइतबार
४.	जनरल फिजिसियन सेवा	हरेक आइतबार र बुधबार
५.	स्त्रीरोग विशेषज्ञ सेवा	महिनाको दोस्रो र चौथो बुधबार विहान
६.	डाइटिसियन सेवा	हरेक आइतबार र बुधबार



मानव संसाधन

पद	स्वीकृत दरवन्दी संख्या	पदपूर्ति	कार्यरत			अध्ययन बिदामा रहेको
			स्थायी	करार- दरवन्दी	करार- अन्य	
विशेषज्ञ चिकित्सक	NA	6	0	0	6	0
मेडिकल अधिकृत	NA	0	0	0	0	0
फार्मसी सहायक	NA	0	0	0	0	0
हे.अ./ज. स्वा. नि.	NA	1	1	0	0	0
स्टाफ नर्स	NA	0	0	0	0	0
बिद्यालय नर्स	NA	0	0	0	0	0
सि.अ.न.मी./अ.न.मी.	NA	1	1	0	0	0
सि.अ.हे.ब./अ.हे.ब.	NA	1	0	1	0	0
ल्या.अ./ल्या.टे.	NA	2	0	0	2	0
का.स.	NA	1	0	0	1	0
अन्य: (सरसफाइकर्मी)	NA	1	0	0	1	0
जम्मा	NA	13	2	1	10	0



तालिम प्राप्त सेवा प्रदायकको विवरण

SN	Name of Health Worker	IUCD	Implant	SAS/MA	SBA	HMIS	DHIS	PMTCT	CNSI	ASRH	IMNCI	TB Modular	CLT	Mental Health	Immunization	VIA	PEN package
1	महेन्द्र गिरी	छैन	छैन	छैन	छैन	छ	छ	छ	छ	छ	छ	छ	छैन	छैन	छैन	छैन	छैन
2	मेनुका पराजुली	छ	छ	छ	छ	छ	छ	छ	छ	छैन	छ	छ	छैन	छ	छ	छ	छैन
3	रन्दिप ताम्रकार	छैन	छैन	छैन	छैन	छ	छ	छ	छ	छैन	छ	छ	छैन	छैन	छ	छ	छ
4	रजनी पन्त	छैन	छैन	छैन	छैन	छैन	छैन	छैन	छैन	छैन	छैन	छैन	छैन	छैन	छैन	छैन	छैन
5	मेदना राइ	छैन	छैन	छैन	छैन	छैन	छैन	छैन	छैन	छैन	छैन	छैन	छैन	छैन	छैन	छैन	छैन



मुख्य औजार/उपकरण सम्बन्धी विवरण (BHSC को लागि)

औजार/उपकरणको नाम	संख्या	हालको अवस्था (संख्यामा)		विग्रेको मध्ये मर्मत गरी काम लाग्न सक्ने	उपकरण प्रयाप्त / अप्रयाप्त
		संचालनमा	विग्रेको		
Digital Thermometer	7	6	1	1	प्रयाप्त
BP set	8	8	0	0	प्रयाप्त
Dressing Set	9	6	3	0	अप्रयाप्त
Weighing scale(Baby / Adult)	4	4	0	0	प्रयाप्त
Height measurement machine	1	1	0	0	प्रयाप्त
Suture Set	2	2	0	0	अप्रयाप्त
Tongue Depressor (डिस्पोजेबल)	100				अप्रयाप्त
Otoscope	1	1	0	0	अप्रयाप्त
Timer	3	3	0	0	अप्रयाप्त



मुख्य औजार/उपकरण सम्बन्धी विवरण (BHSC को लागि)

औजार/उपकरणको नाम	संख्या	हालको अवस्था (संख्यामा)		विग्रेको मध्ये मर्मत गरी काम लाग्न सक्ने	उपकरण प्रयाप्त / अप्रयाप्त
		संचालनमा	विग्रेको		
Fetoscope (Dopler)	1	1	0	0	प्रयाप्त
Torch light	1	1	0	0	प्रयाप्त
I & D Set	2	2	0	0	अप्रयाप्त
USG Machine	1	1	0	0	प्रयाप्त
Autoclave	2	2	0	0	अप्रयाप्त
Glucometer	5	5	0	0	प्रयाप्त
Oximeter	6	6	0	0	प्रयाप्त
Desktop	3	3	0	0	अप्रयाप्त
Laptop	0	0	0	0	अप्रयाप्त
Printer	3	3	0	0	प्रयाप्त
MUAC Tape	2	2	0	0	अप्रयाप्त



आधारभूत स्वथ्य सेवा केन्द्रको प्रयोगशाला/ रेडियोलोजी सेवामा रहेको मुख्य उपकरण

उपकरणको नाम	चालु अवस्था	विग्रिएको अवस्था	जम्मा संख्या	कैफियत	उपकरणको नाम	चालु अवस्था	विग्रिएको अवस्था	जम्मा संख्या	कैफियत
Centrifuge	1	0	1		Automated Hematology analyzer	1	1	2	बाढिले बिग्रिएको
Binocular Microscope	1	1	2	बाढिले बिग्रिएको	Electrolyte analyzer	0	1	1	बाढिले बिग्रिएको
Colorimeter	1	1	2	बाढिले बिग्रिएको	Coagulometer				
Water bath	1				Blood Roller Mixture	1	1	2	बाढिले बिग्रिएको
VDRL Shaker	1	1	2	बाढिले बिग्रिएको	Cytology stain set up				
Hot air oven	1	0	1		Refrigerator	1	1	2	बाढिले बिग्रिएको
DC counter	1	0	1		USG Dopler Machine	1	0	1	
Power backup	1	0	1		ECG Machine	1	0	1	
Autoclave	2	0	2		Micro Pipette	6	3	9	बाढिले बिग्रिएको
Incubator,	1	0	1		Sample collection Chair	1	0	1	
Semi-automated Biochemistry analyzer	1	1	2	बाढिले बिग्रिएको					



स्वास्थ्य संस्थाको भौतिक संरचना तथा अन्य पूर्वाधार सम्बन्धी विवरण

सि.नं.	बिबरण	अवस्था	
१	स्वास्थ्य संस्थाको स्वामित्वमा (जग्गाधनी पूर्जा) रहेको जग्गा	XX	छैन
	जग्गा भए क्षेत्रफल (रोपनि)	XX रोपनि	
२	स्वास्थ्य संस्थाको आफ्नै भवन	XX	छैन
३	भवनको किसिम स्वास्थ्य मन्त्रालयको मापदण्ड अनुसार	XX	नभएको
४	भवनको कोठाहरू पर्याप्त	भएको	XX
५	सेवाग्राही र सेवा प्रदायकहरूको लागि छुट्टा छुट्टै शौचालय सुविधा	XX	नभएको
६	खानेपानीको नियमित उपलब्धता	भएको	XX
७	टेलिफोनको उपलब्धता (Landline, Mobile)	भएको	XX
८	बिद्युतको उपलब्धता	भएको	XX
९	सोलार ब्याकप (इन्भर्टर)	भएको	XX
१०	इन्टरनेट सुबिधा	भएको	XX
११	एम्बुलेन्स सेवाको उपलब्धता (न्यूनतम बर्ग ख)	XX	नभएको
१२	मोटर जाने सडक देखि स्वास्थ्य संस्था सम्मको दूरी (कि.मी.)	बाटो नजिक	



सेवा प्रदायक निकाय

गाउँघर क्लिनिकको बिबरण

सि. नं.	गाउँघर क्लिनिकको नाम	मिति	सञ्चालनमा रहेको/ नरहेको
	सञ्चालन नभएको	XX	सञ्चालन नभएको

खोप क्लिनिकको बिबरण

सि. नं.	खोप क्लिनिकको नाम	मिति	सञ्चालनमा रहेको/ नरहेको
१	आधारभूत स्वास्थ्य सेवा केन्द्र १, कोपुण्डोल	महिनाको दोस्रो र चौथो सोमबार	सञ्चालनमा



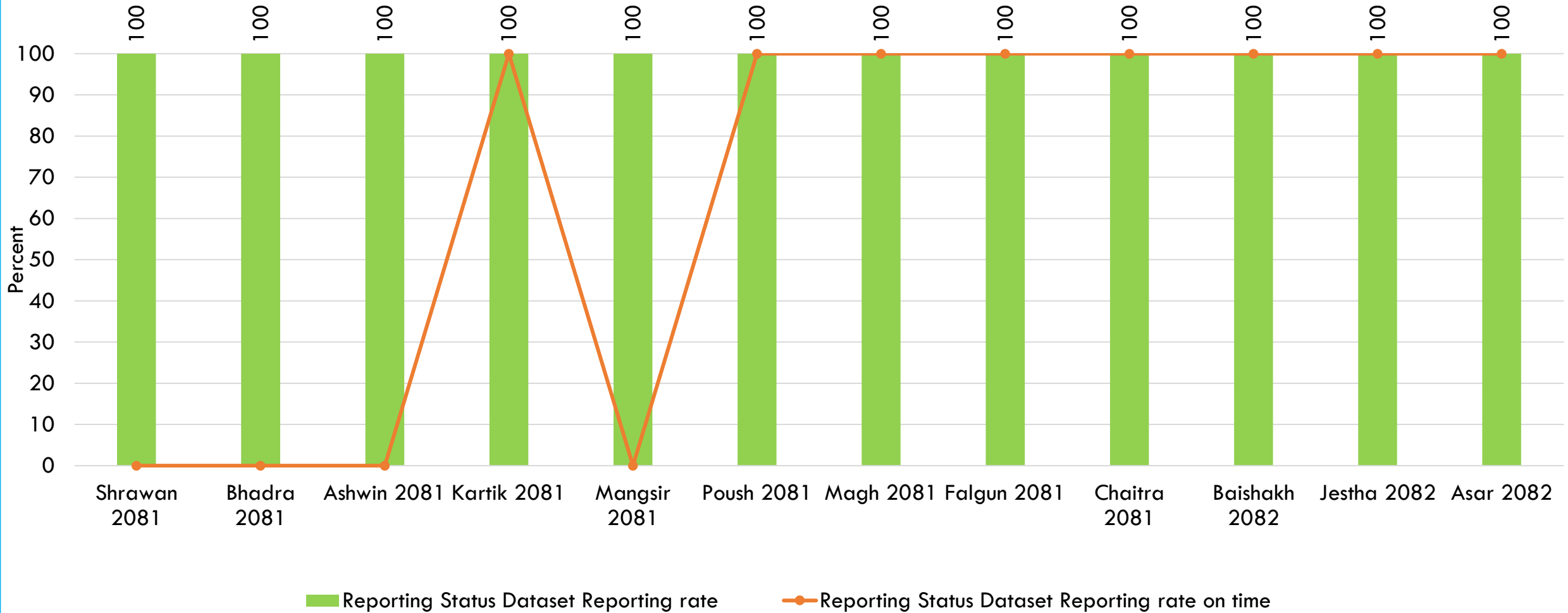
संस्थाको मूल्याङ्कन

कामको विवरण	छ/छैन	कामको विवरण	छ/छैन
संस्थाको वार्षिक स्वास्थ्य योजना बनेको	छ	संस्थाले वार्षिक प्रतिवेदन तयार गर्ने गरेको	छ
संस्थामा नागरिक बडापत्र बनाई टाँस गरिएको	छ	संस्था आफैले तथ्याङ्क गुणस्तर सुधारका लागि प्रयास गरेको	छ
संस्थामा निशुल्क औषधिको सुची टाँस गरिएको	छ	कार्यसम्पादनको आधारमा उत्कृष्ट स्वास्थ्यकर्मी छनोट गर्ने प्रचलन	छैन
संस्थामा दरबन्दी चार्ट बनाई टाँस गरिएको	छैन	स्वा.संस्थास्तरीय गुणस्तर सुधार समिति गठन भएको	छ
EOC Fund स्थापना तथा संचालन भएको छ	छैन	स्वा.संस्था आफैले DHIS2 प्रयोग गर्ने गरेको	छ
संस्थाको कार्यक्षेत्रभित्र पर्ने म.सा.स्वा.स्व.से.को फोटो सहितको नामावली तथा सम्पर्क नं.को विवरण टाँस गरिएको	छ	स्वा.संस्था आफैले eLMIS प्रयोग गर्ने गरेको	छ



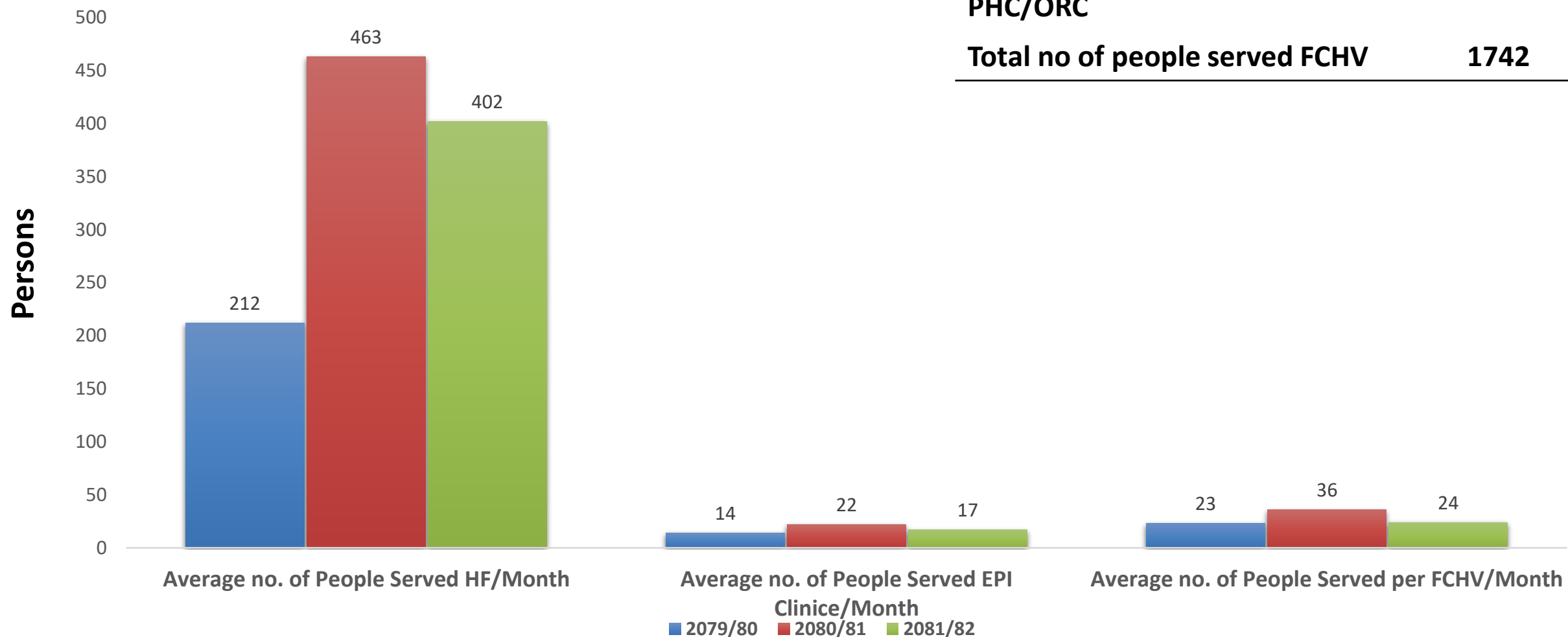
स्वास्थ्य व्यवस्थापन सूचना प्रणाली प्रतिवेदनको स्थिति

Reporting Status- Reporting Status Dataset

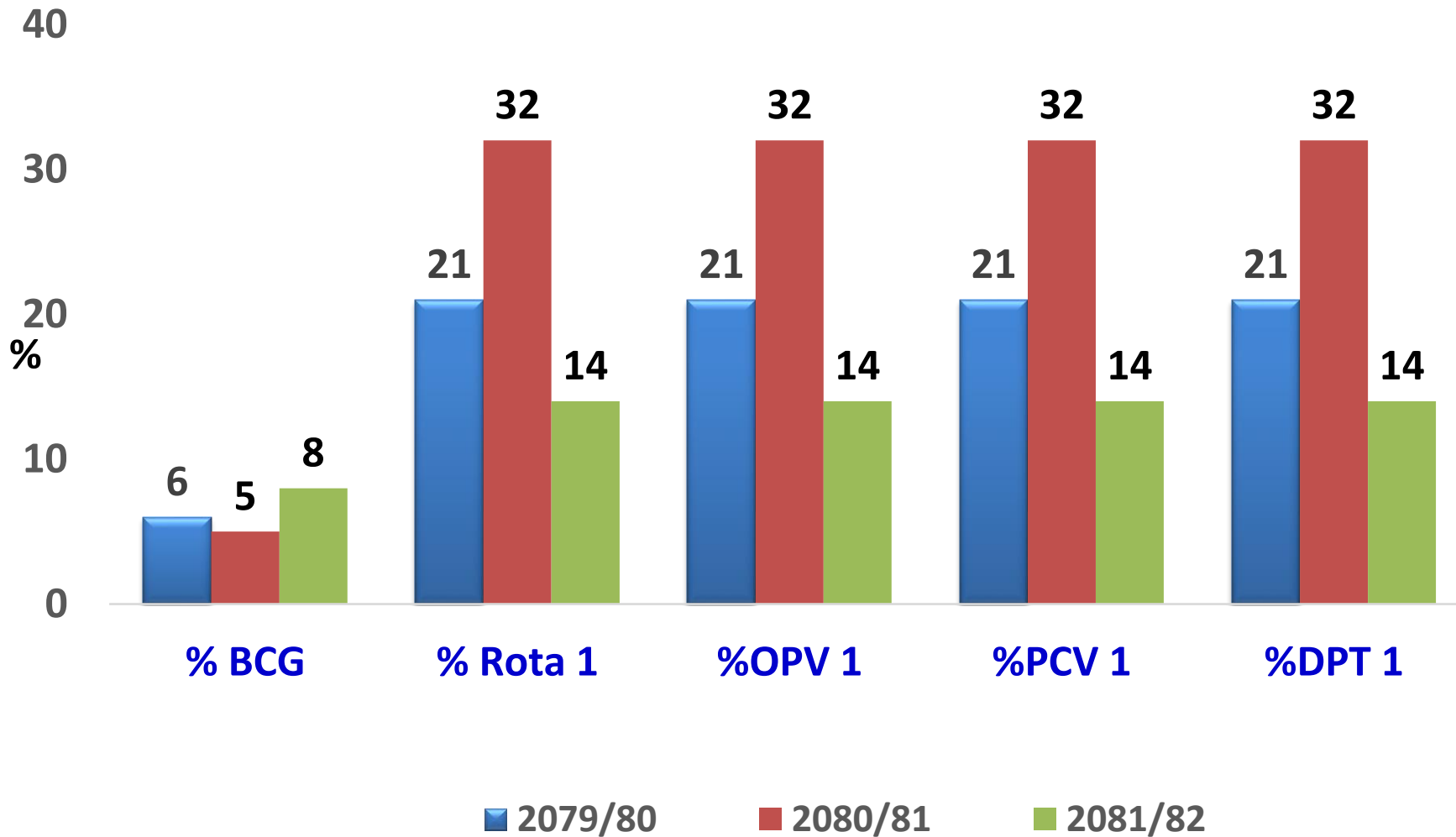


सेवाग्राहिको औसत संख्या (मासिक)

Total no of people served by HFs	4824
Total no of people served NIP	200
Total no of people served PHC/ORC	NA
Total no of people served FCHV	1742



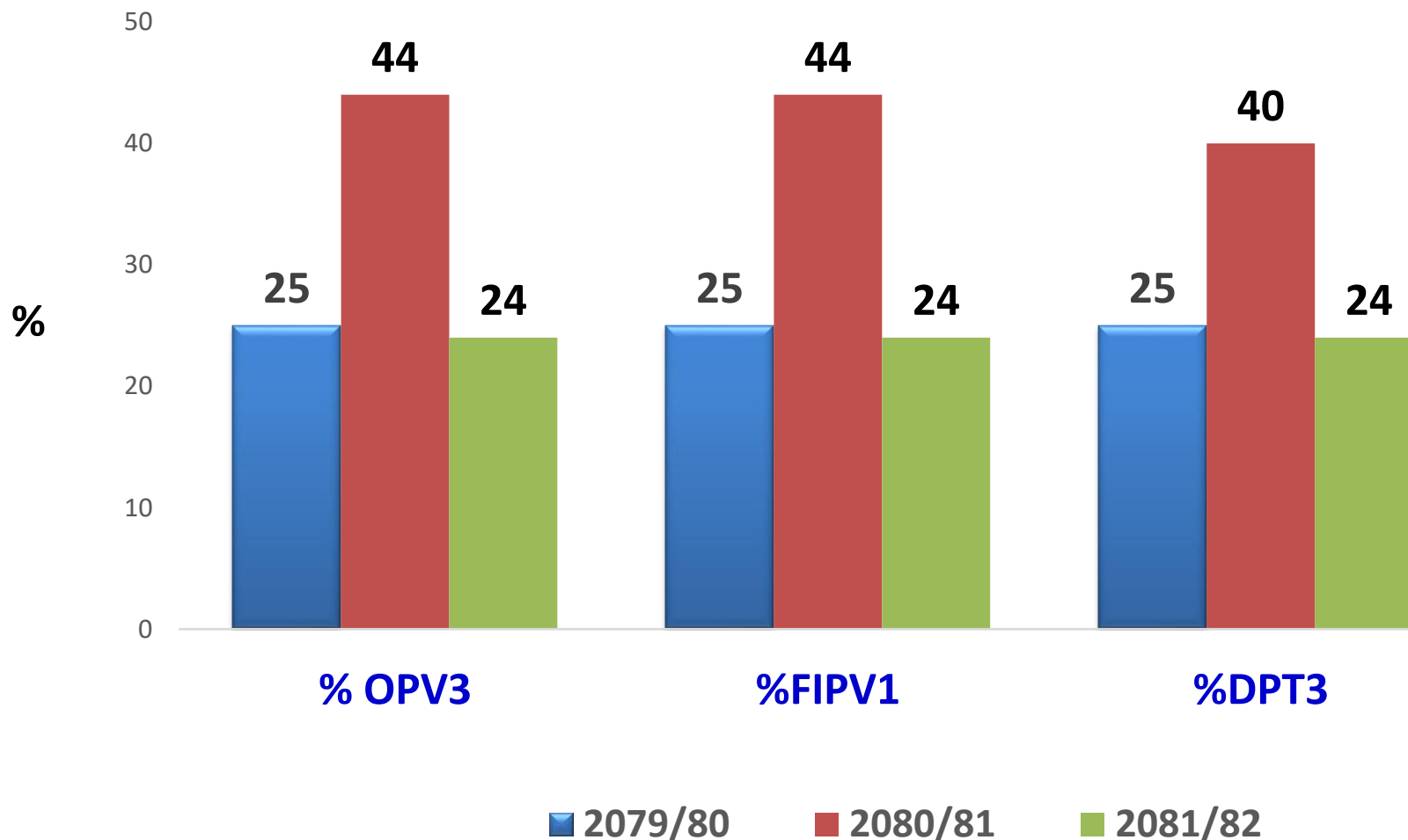
खोपको उपलब्धी (%)



Est. no of 0-11 months children	106
No of children Immunized with BCG	8
No of children Immunized with Rota1	15
No of children Immunized with OPV 1	15
No of children Immunized with PCV1	15
No of children Immunized with DPT1	15



खोपको उपलब्धी (%)



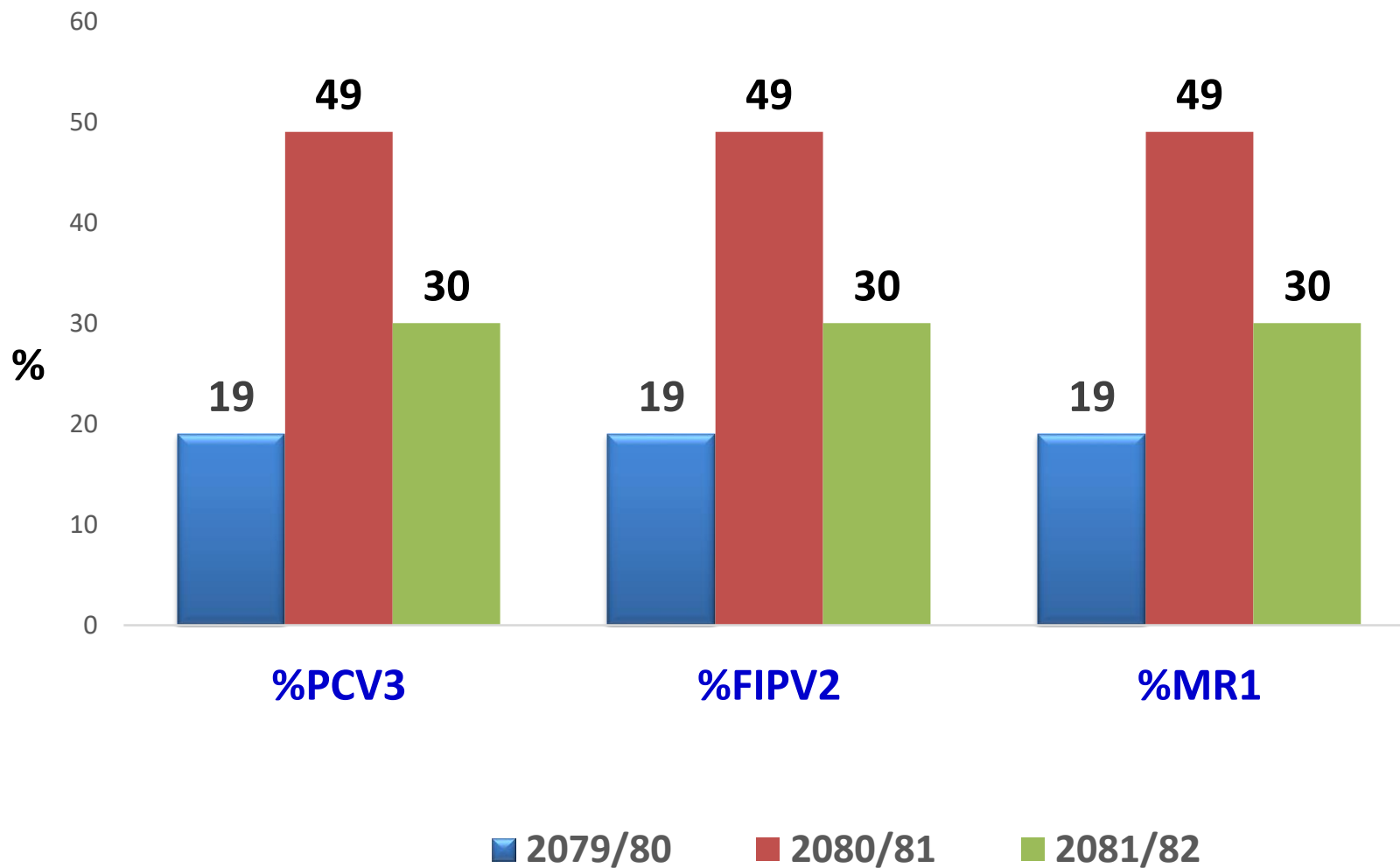
95% National Target

Est. no of 0–11-month population	106
No of children Immunized with OPV 3	25
No of children Immunized with FIPV1	25
No of children Immunized with DPT3	25





खोपको उपलब्धी (%)



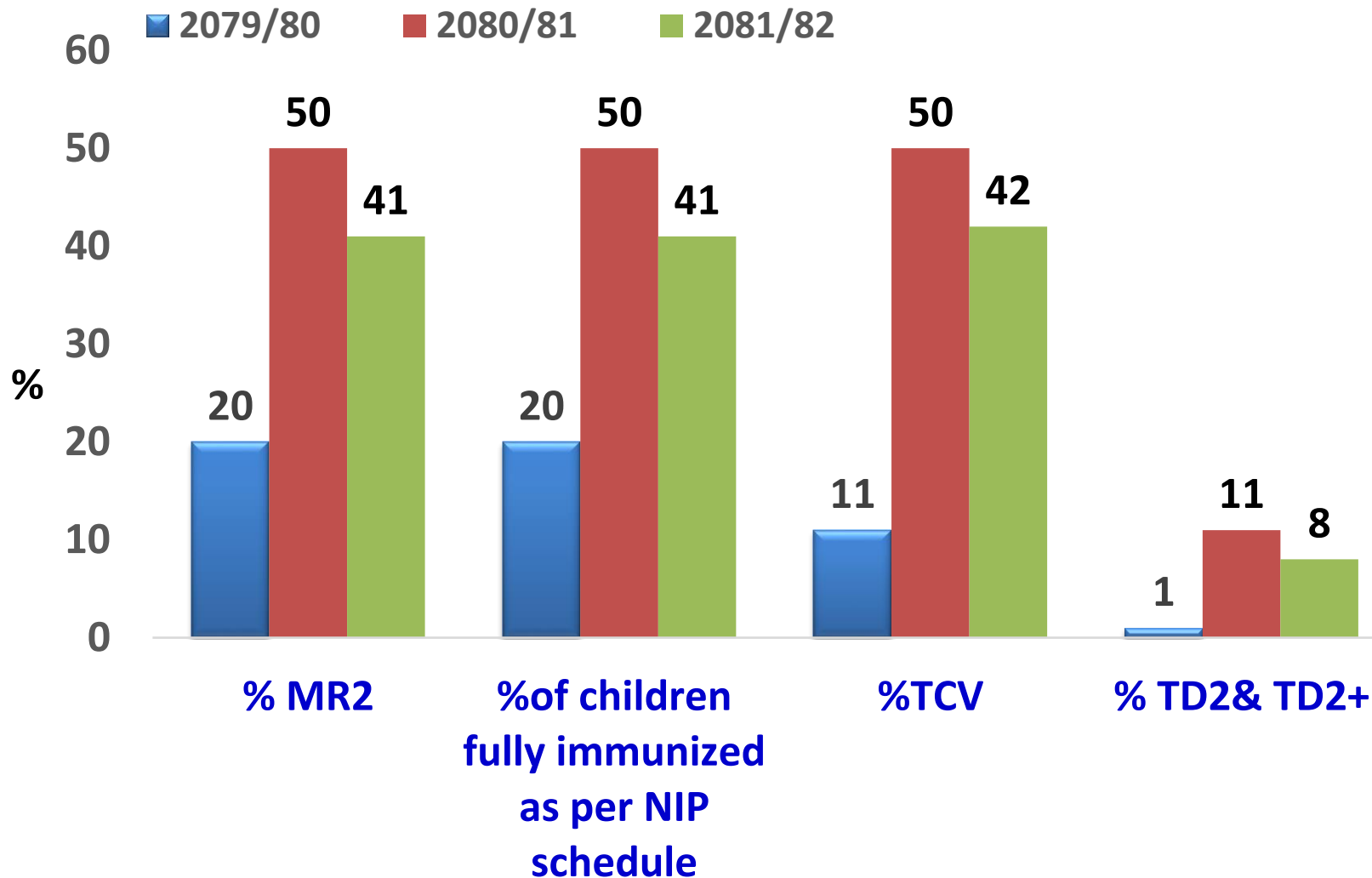
95% National Target

Est. no of 0-11 months children	106
No of children Immunized with PCV3	32
No of children Immunized with FIPV2	32
No of children Immunized with MR1	32





खोपको उपलब्धी (%)



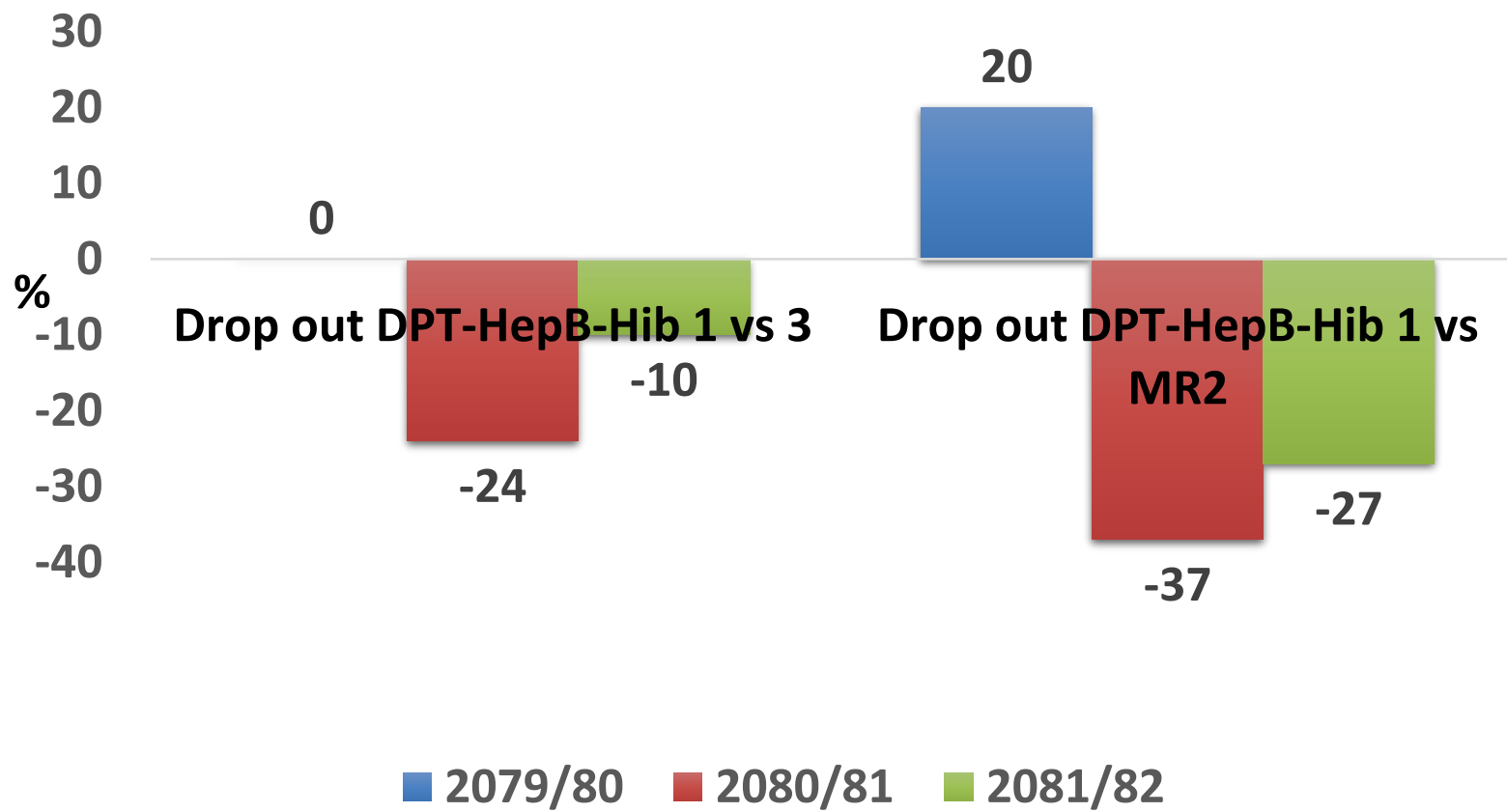
National Target 95%

NDHS(2022) – Fully Imm. 52%

Est. No. of Population 12-23 months	102
Estimated number of expected pregnancy	130
No. of children Immunized with MR2	42
No. of children Fully Immunized	42
No. of children Immunized with TCV	43
No. of pregnant women with TD2 & TD2+	10



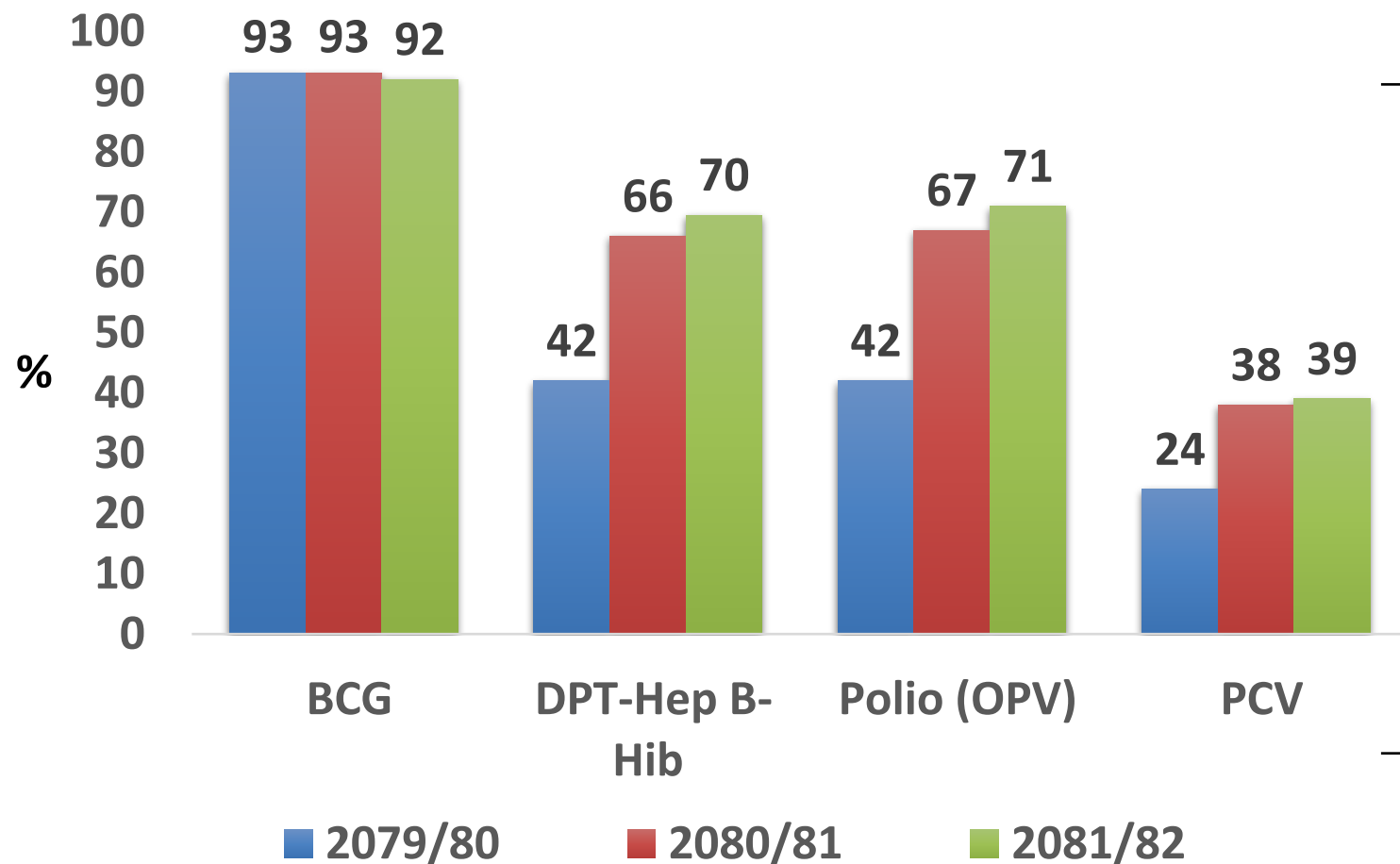
राष्ट्रिय खोप कार्यक्रम खोप छुट (%), तीन आ. व. को ट्रेन्ड



No. of children immunized with BCG	8
No. of children immunized with DPT1	15
No. of children immunized with DPT3	25
No. of children immunized with MR2	42



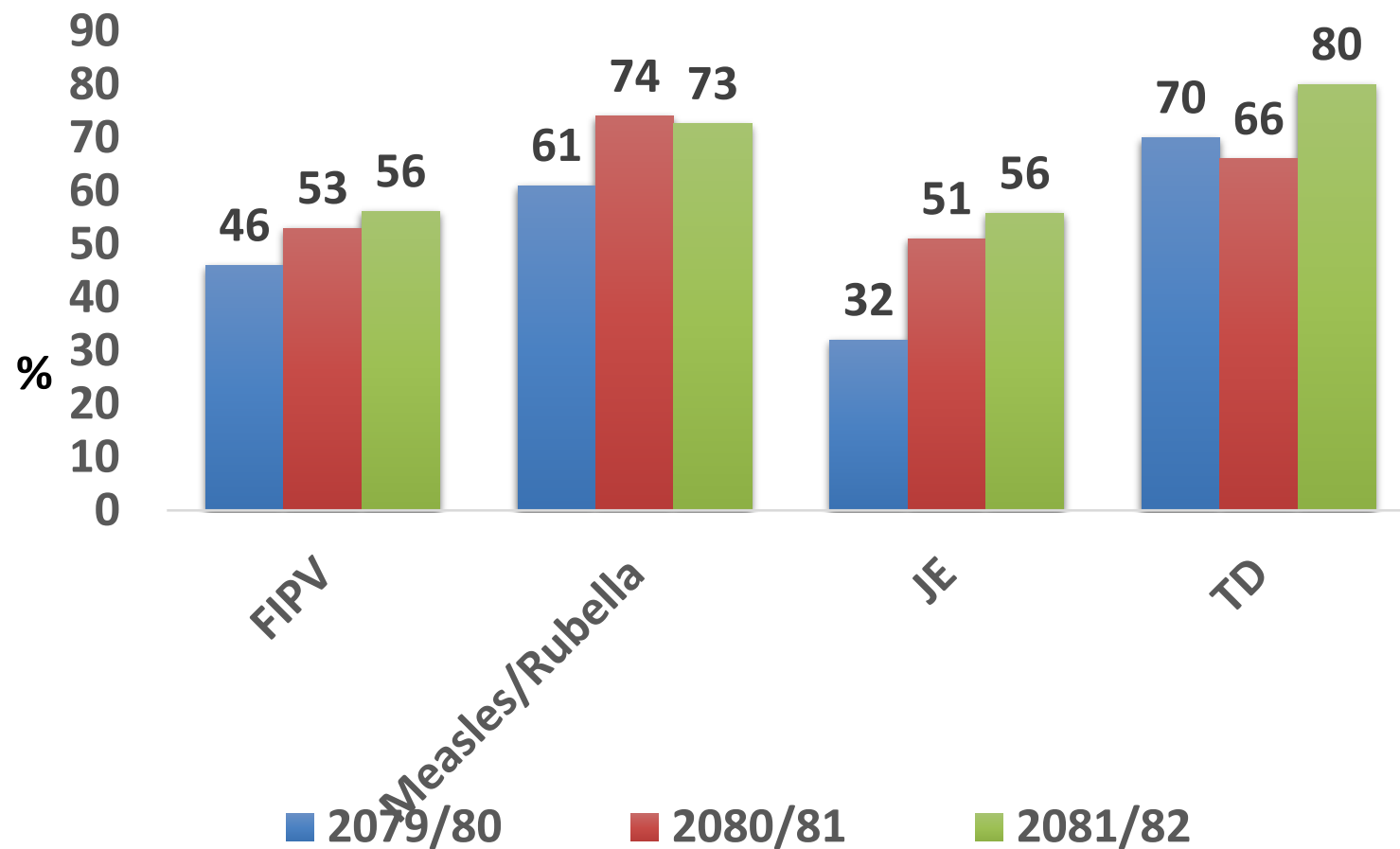
खोप खेर गएको दर (%)



Number of doses expended for BCG	100
Number of doses used for BCG	8
Number of doses expended for DPT	200
Number of doses used for DPT	61
Number of doses expended for OPV	210
Number of doses used for OPV	61
Number of doses expended for PCV	112
Number of doses used for PCV	68



खोप खेर गएको दर (%)



Number of doses expended for FIPV	130
Number of doses used for FIPV	57
Number of doses expended for MR	270
Number of doses used for MR	74
Number of doses expended for JE	95
Number of doses used for JE	42
Number of doses expended for TD	80
Number of doses used for TD	16

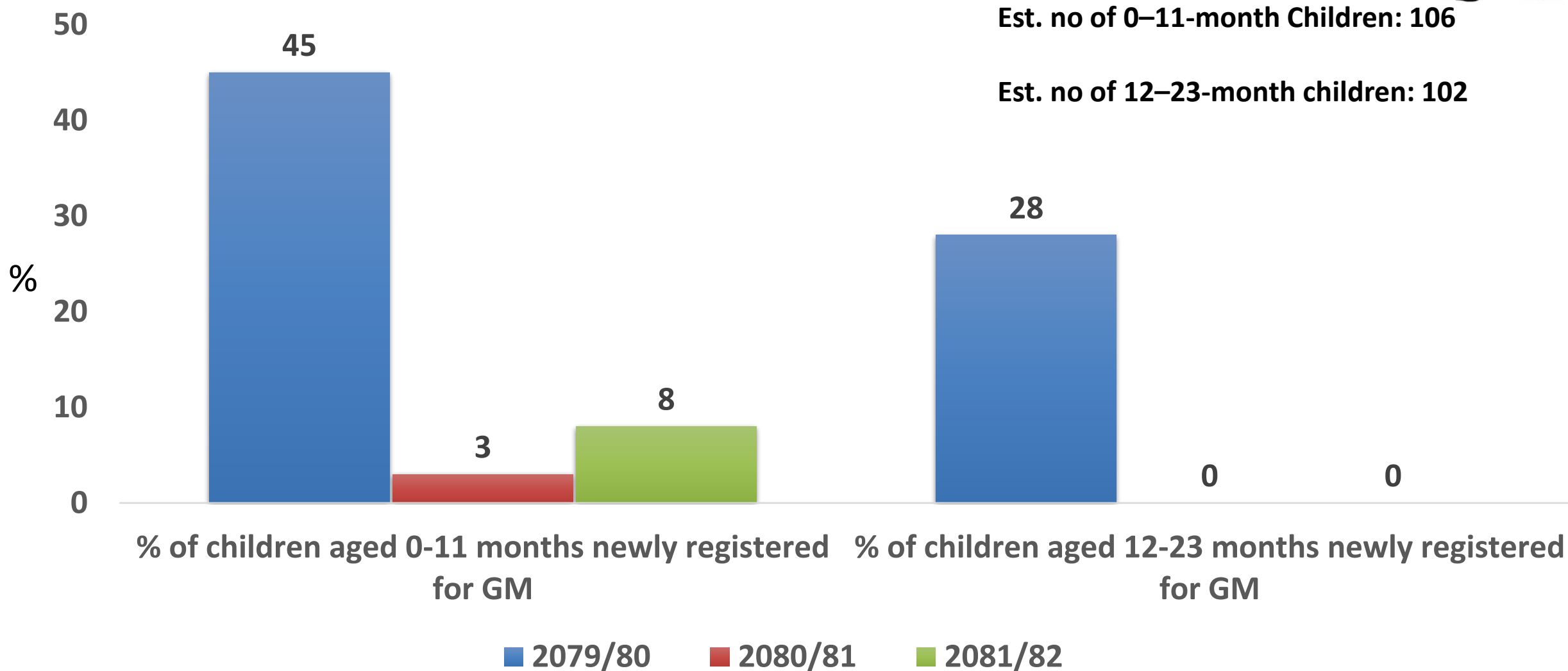


HPV Vaccination Campaign Coverage (2081/82)

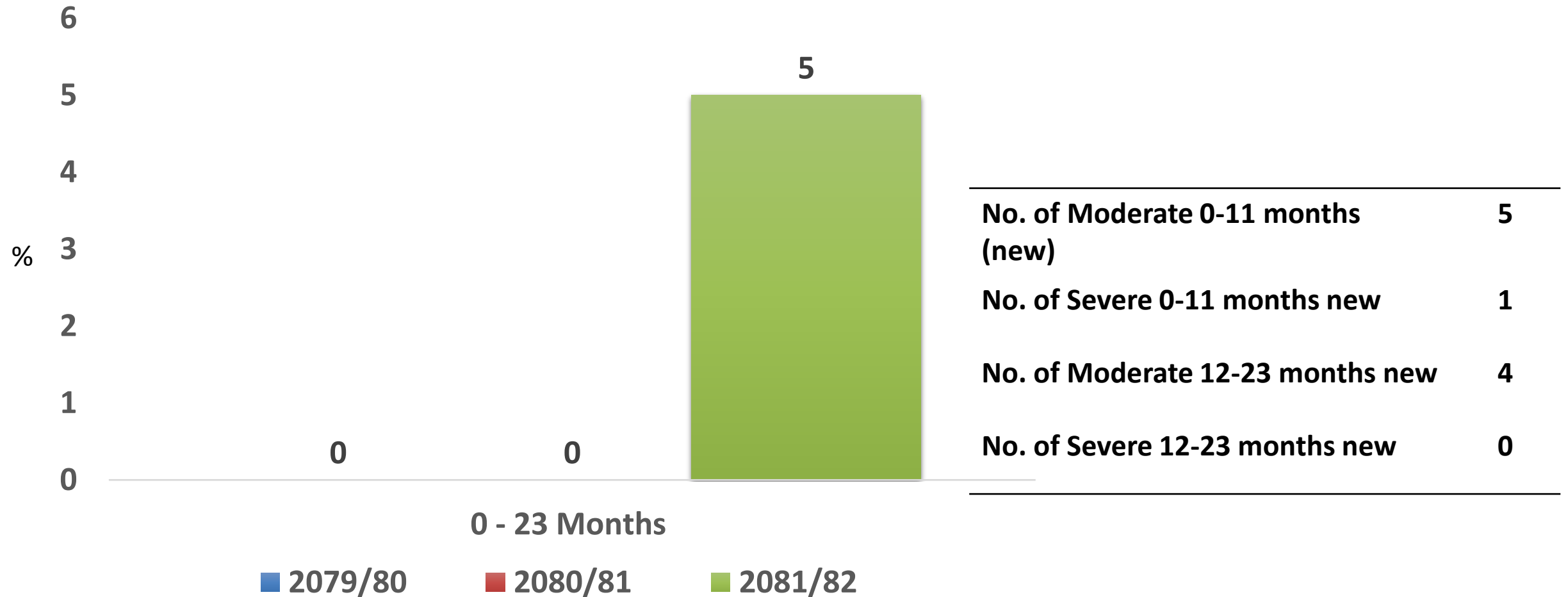
S.N.	Name of Clinic	Target population	Achievement	Achievement (%)
1	Basic Health Service Center		129	



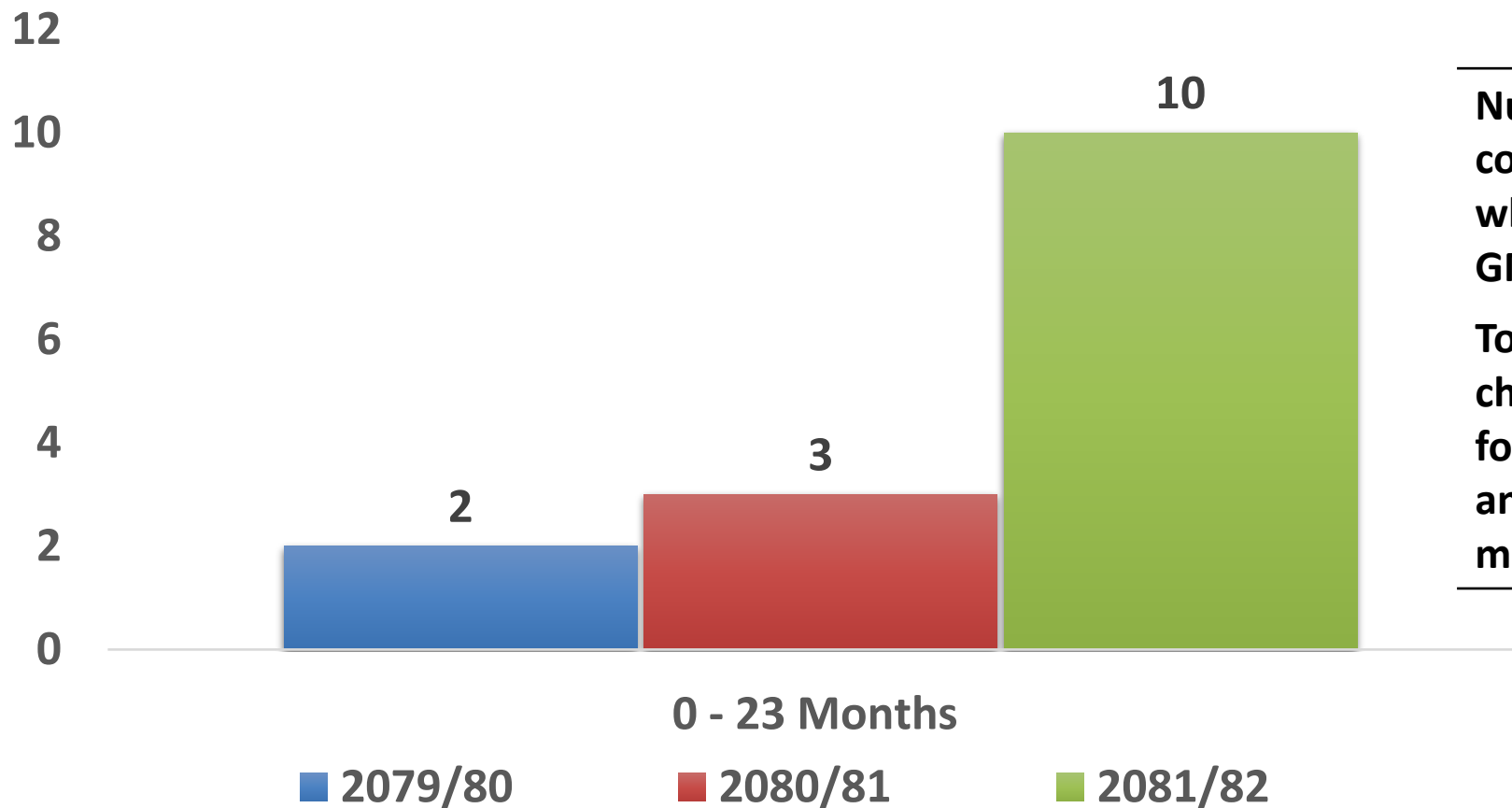
बृद्धि अनुगमनका लागि दर्ता भएका बालबालिका(%)



बृद्धि अनुगमनका लागि दर्ता भएका ०-२३ महिनाको बच्चाहरु मध्येका कमतौल भएका नयाँ बच्चाको %



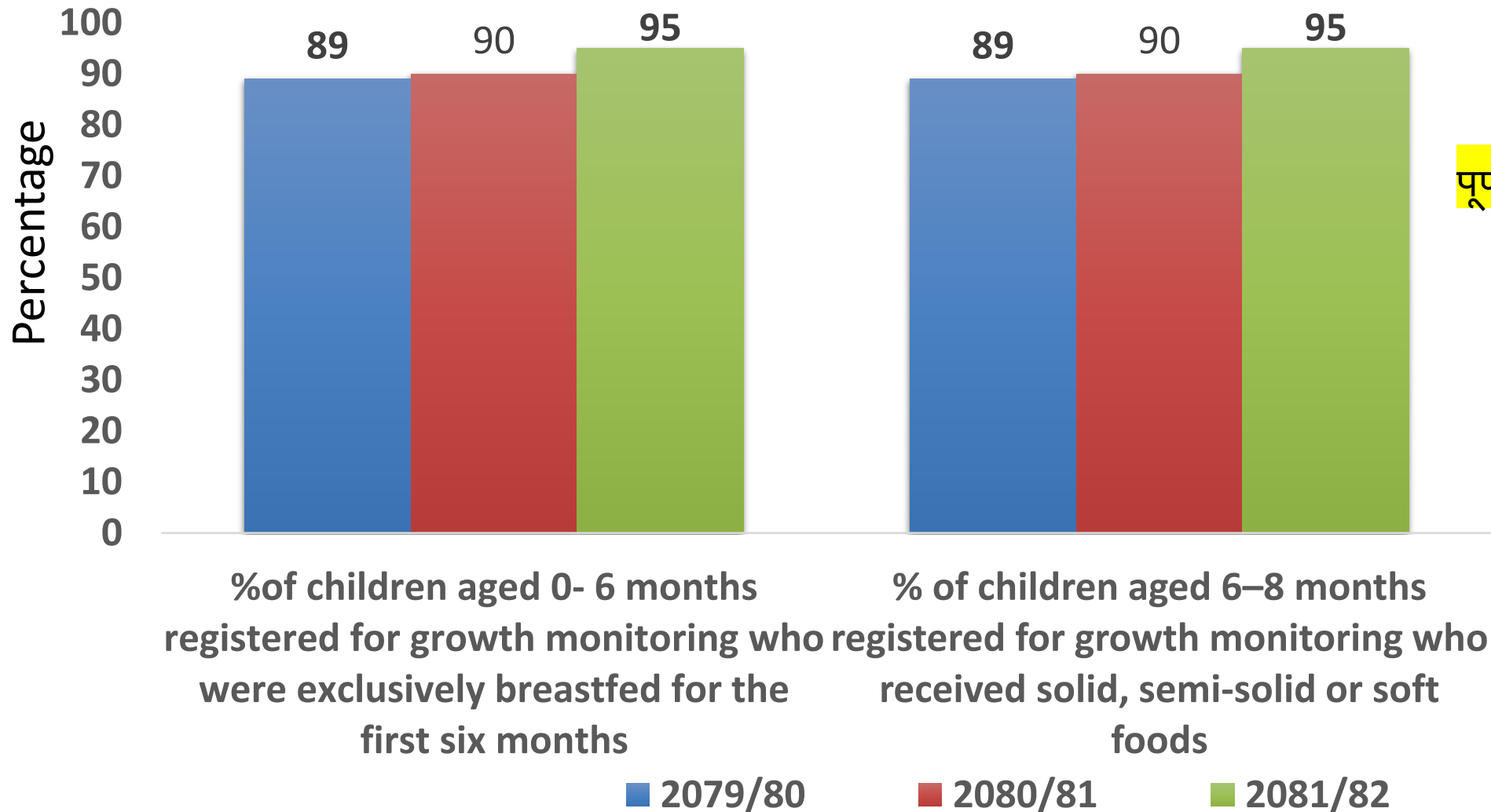
बृद्धि अनुगमनका लागि दर्ता भएका ०-२३ महिना उमेर समूहका प्रति बालबालिको औसत भ्रमण पटक



Number of children completed 23 months and who were registered for GM in 0-23 months	58
Total number of visits by children who registered for growth monitoring and completed 23 months	558



बच्चाहरूलाई विशेष स्तनपान र मानार्थ भोजन (%)



पूर्ण स्तनपान- NDHS(2022) – 56%

No. of children 0-6 months registered for growth monitoring

.....

No. of children aged 6-11 Months

.....



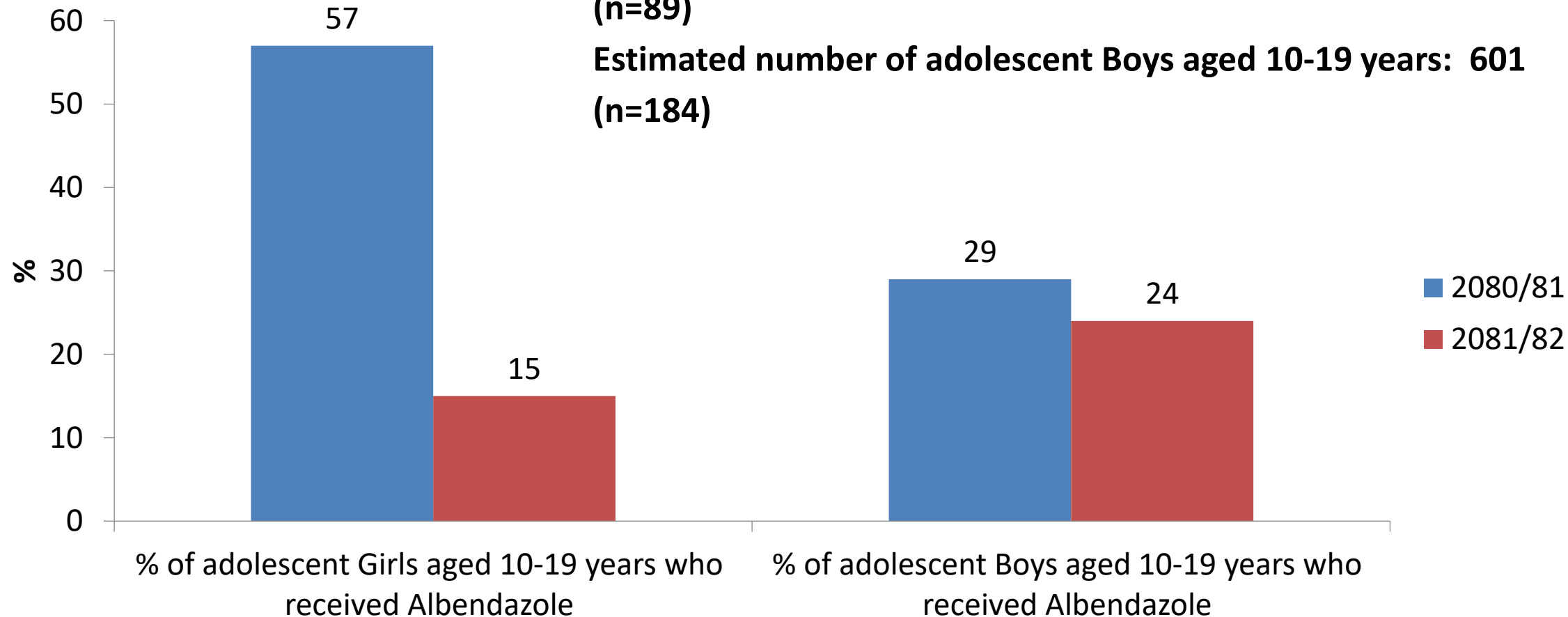
सुक्ष्म पोषण तथा जुकाको औषधी

Estimated number of adolescent Girls aged 10-19 years: 601

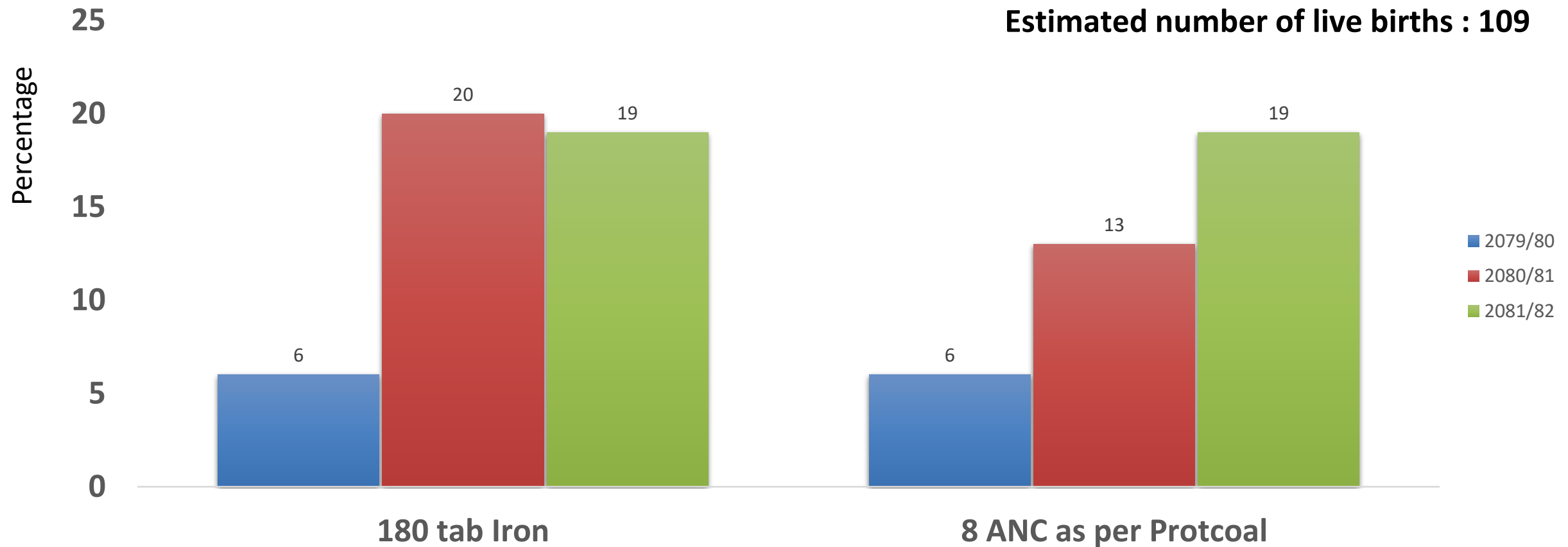
(n=89)

Estimated number of adolescent Boys aged 10-19 years: 601

(n=184)



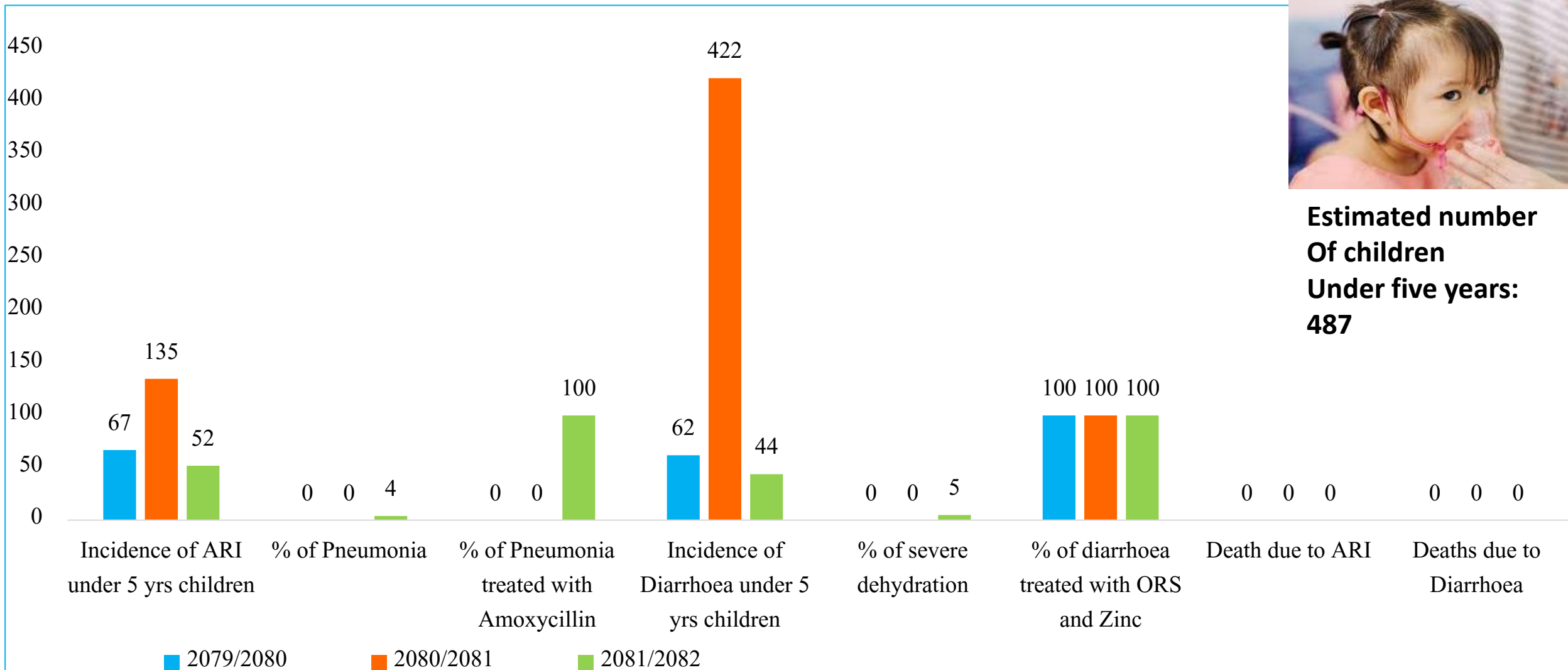
गर्भवती महिलाहरूले IFA पाएको (%)



नवशिशु तथा बालरोगको एकिकृत ब्यवस्थापन कार्यक्रम



**Estimated number
Of children
Under five years:
487**



किशोरी लक्षित स्वास्थ्य तथा पोषण कार्यक्रम

Estimated number of adolescent girls aged 10-19 years: 601

	अवधि	सेवा पाएकाको जम्मा संख्या
आइरन फोलिक एसिड चक्री खाएका किशोरीको संख्या	१३ हप्ता सम्म	२६८
	२६ हप्ता सम्म	२६०

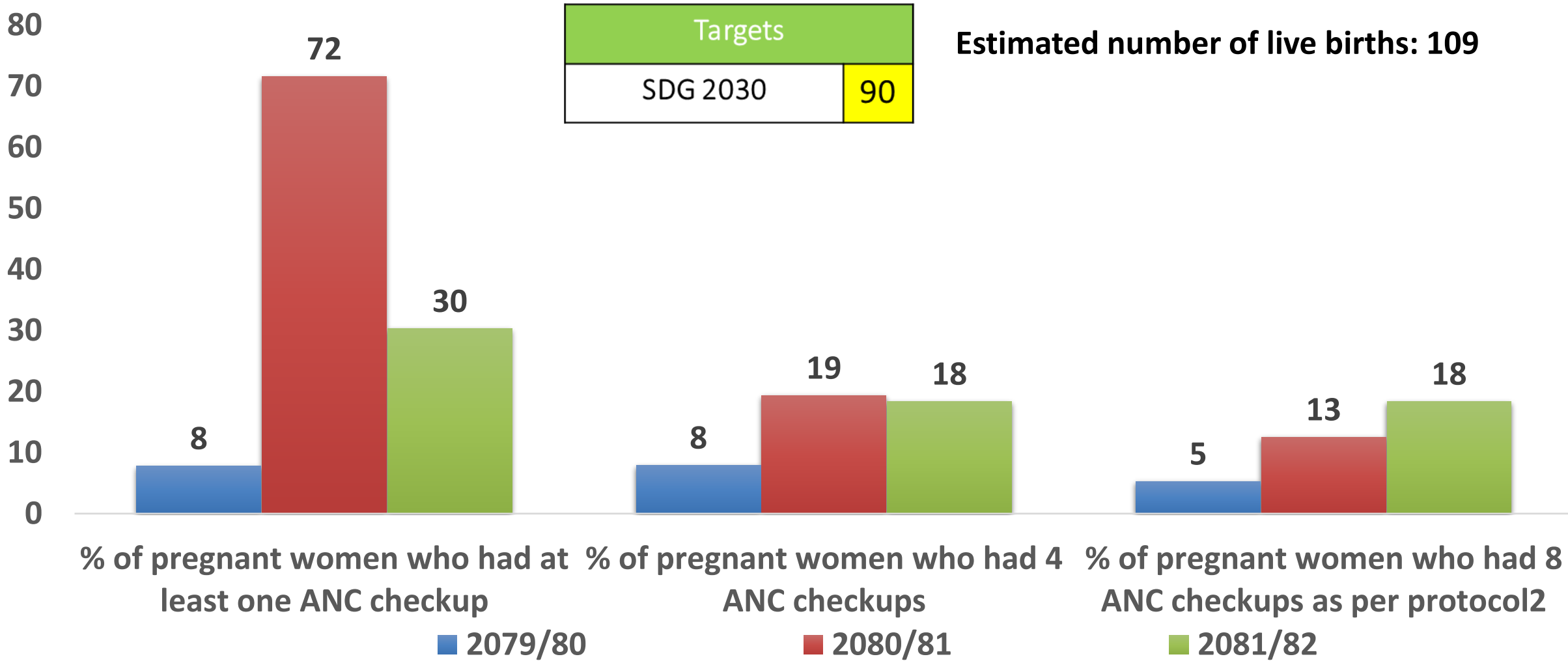


स्वास्थ्य प्रवर्धन तथा स्वास्थ्य शिक्षा कार्यक्रम

विवरण	बिद्यालय	समुदाय	अन्य
सेसन संख्या	१	१	१
सहभागी संख्या	२१५	६७	४०

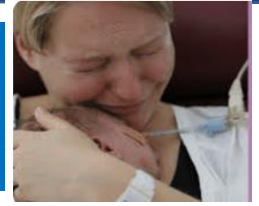


ANC 1st (any time) , 4- and 8-times ANC as per protocol in % among Live Birth





मातृ तथा नवजात शिशु स्वास्थ्य मातृ तथा नवजात शिशुको मृत्युको तीन आ. व. को ट्रेन्ड



मातृ मृत्यु

आ.व.	मातृ मृत्यु संख्या	आ.व. २०८१।८२ मा मातृ मृत्यु को कारण	मातृ मृत्यु भएको स्थान (घर/स्वास्थ्य संस्था)
२०७९।८०	NA		
२०८०।८१	NA		
२०८१।८२	NA		

नवजात शिशुको मृत्यु

आ.व.	नवजात शिशुको मृत्यु संख्या	आ.व. २०८१।८२ मा नवजात शिशुको मृत्युको कारण	नवजात शिशुको मृत्यु भएको स्थान (घर/स्वास्थ्य संस्था)
२०७९।८०	NA		
२०८०।८१	NA		
२०८१।८२	NA		



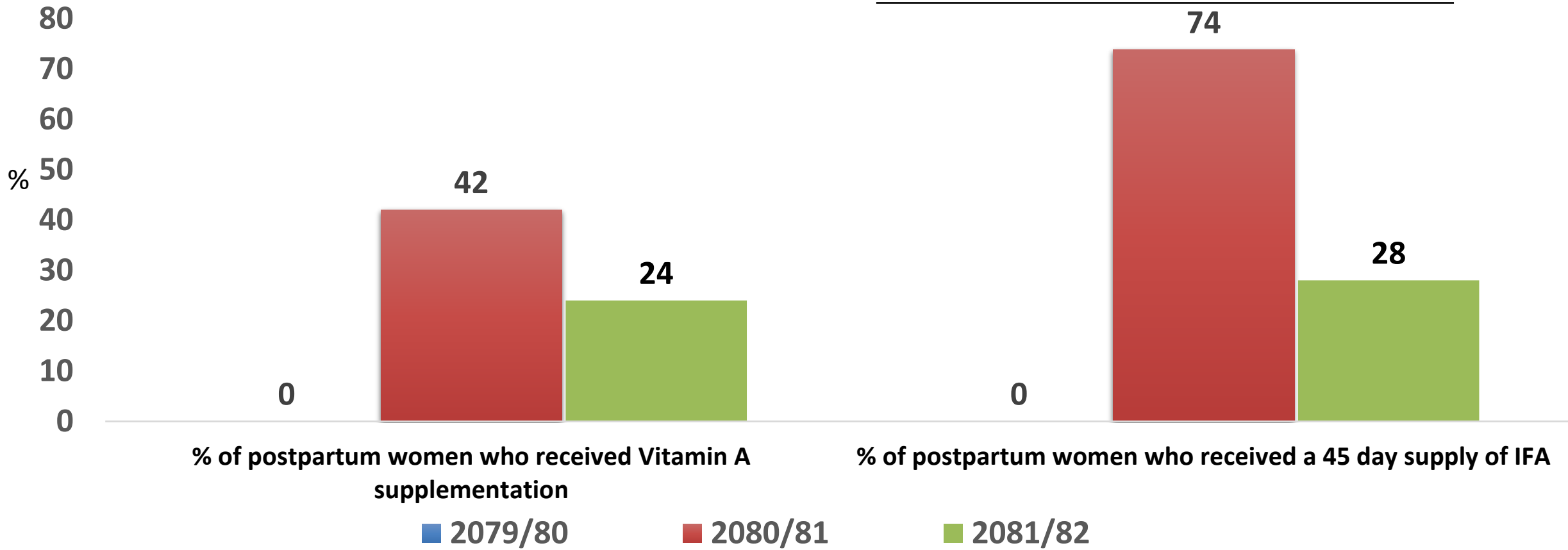
PNC Home Visit सेवा पाएका सेवाग्राहीको विवरण

Expected live Birth	Total no of Delivery (Home/Hf/ Other Facility)	PNC 2 visit (Home Visit)	PNC 3 visit (Home Visit)	PNC Visit Expenditure	Remarks
109	48	42	48		44 %



आमाहरुलाई सुत्केरी पश्चात भिटामिन ए र आइरन वितरण (%)

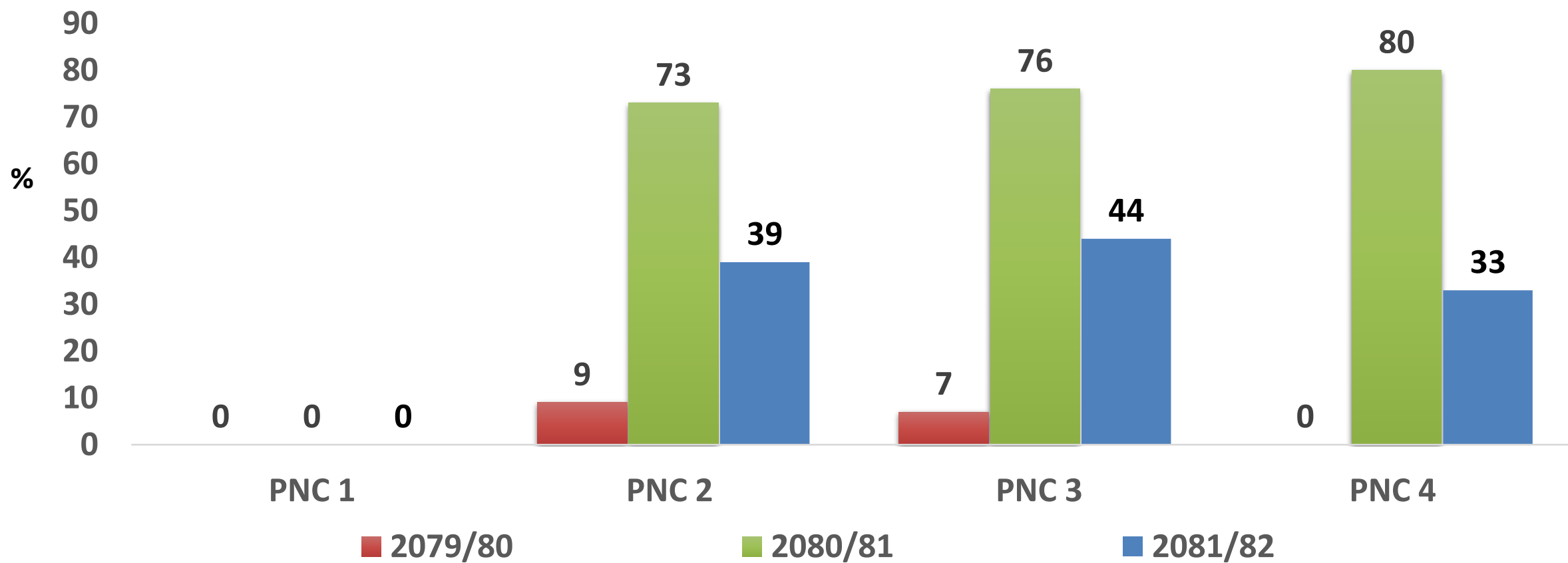
Estimated number of live births	109
Number of reported deliveries	48



मातृ तथा नवजात शिशु स्वास्थ्य सुत्केरी पश्चात उत्तर प्रसूती जाँच गराएको महिलाको (%) तीन आ. व. को ट्रेन्ड (as per protocol)

Estimated number of live births 109

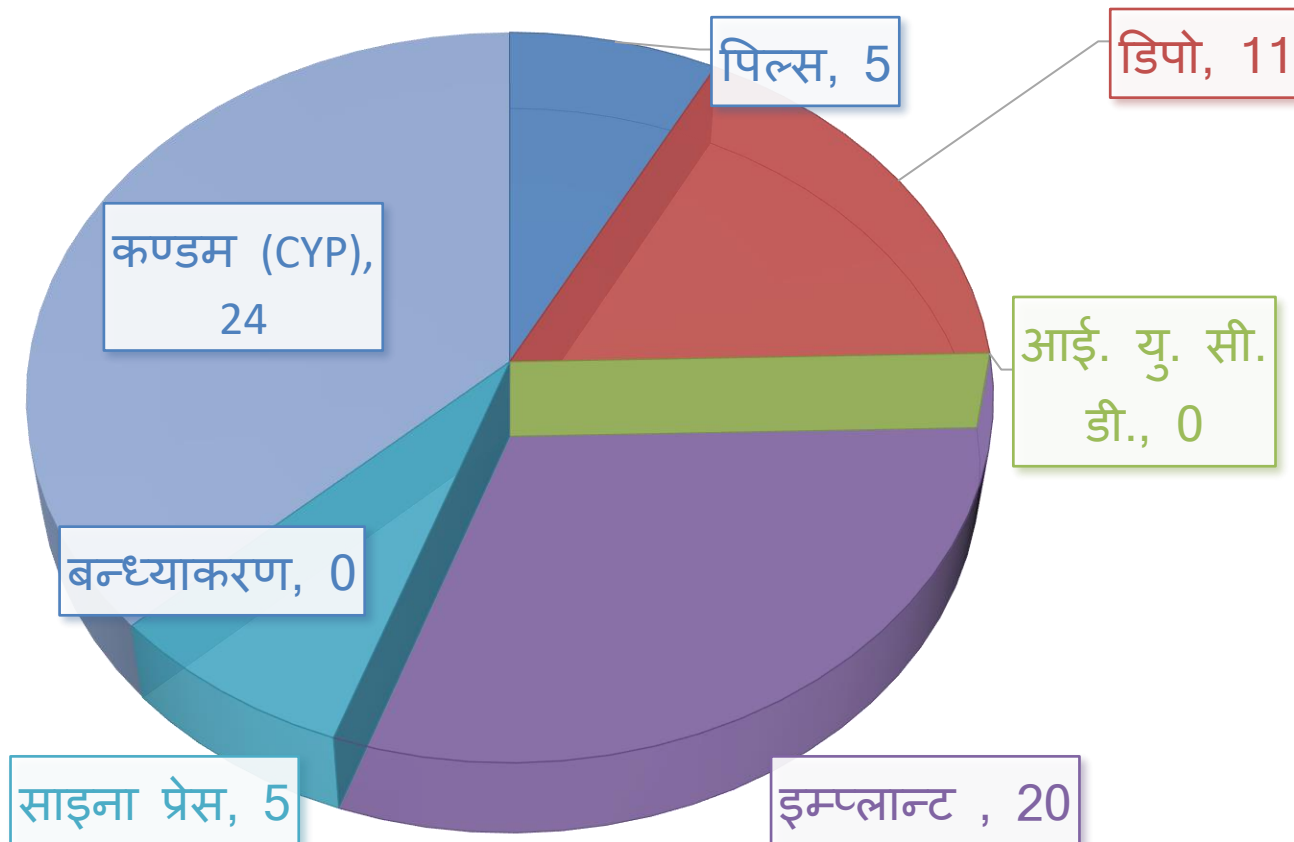
Number of reported deliveries 48



परिवार योजनाको साधनहरूमा हालको प्रयोगकर्ता

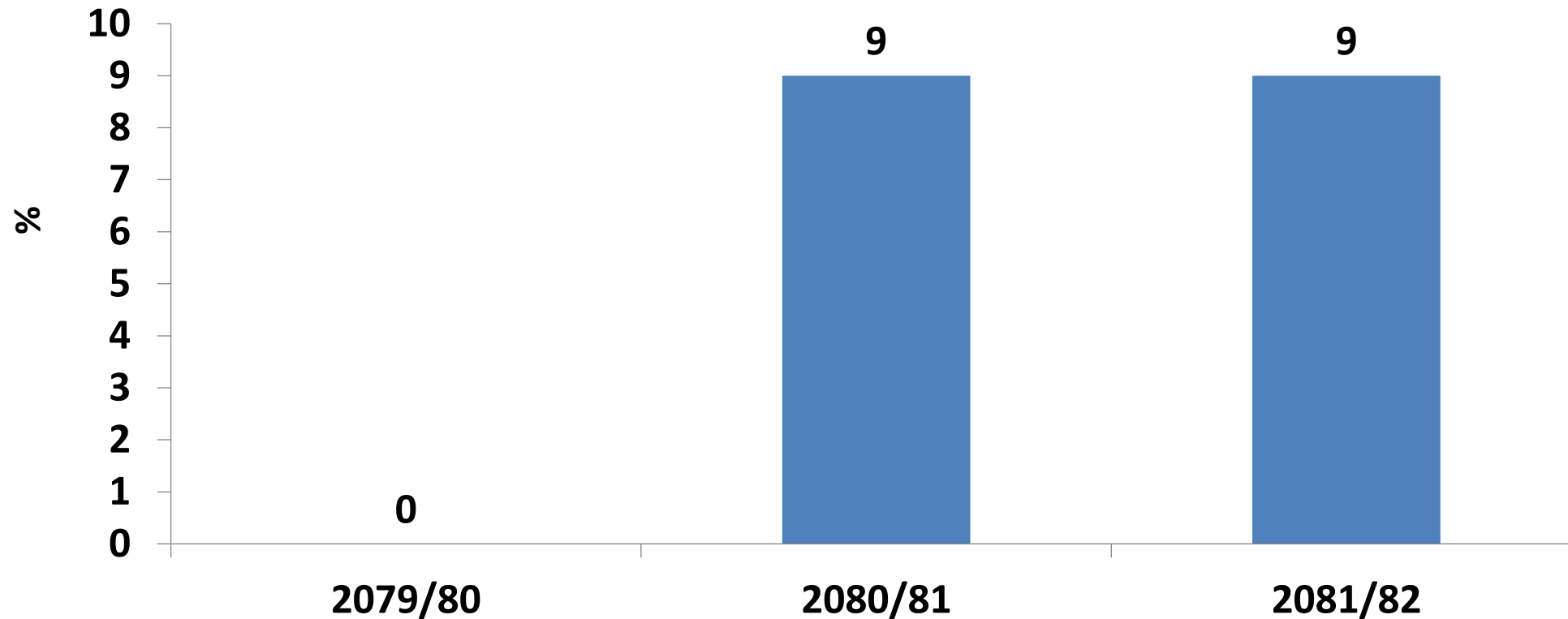
HF With all 5 spacing Methods: NO

सबै संख्यामा



सुत्केरी पश्चात १ वर्ष भित्र परिवार नियोजनको आधुनिक साधन प्रयोग दर (%)

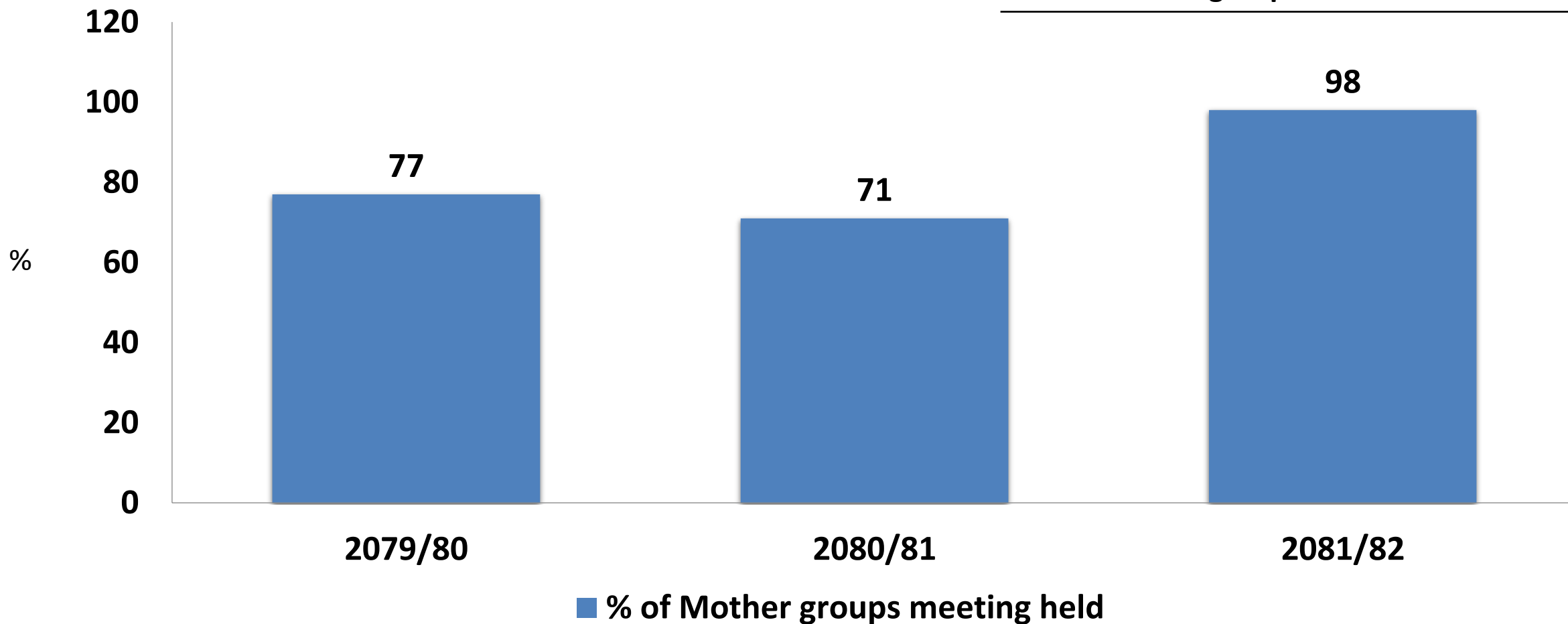
Number of deliveries at the same period (Health facility and Home): 48



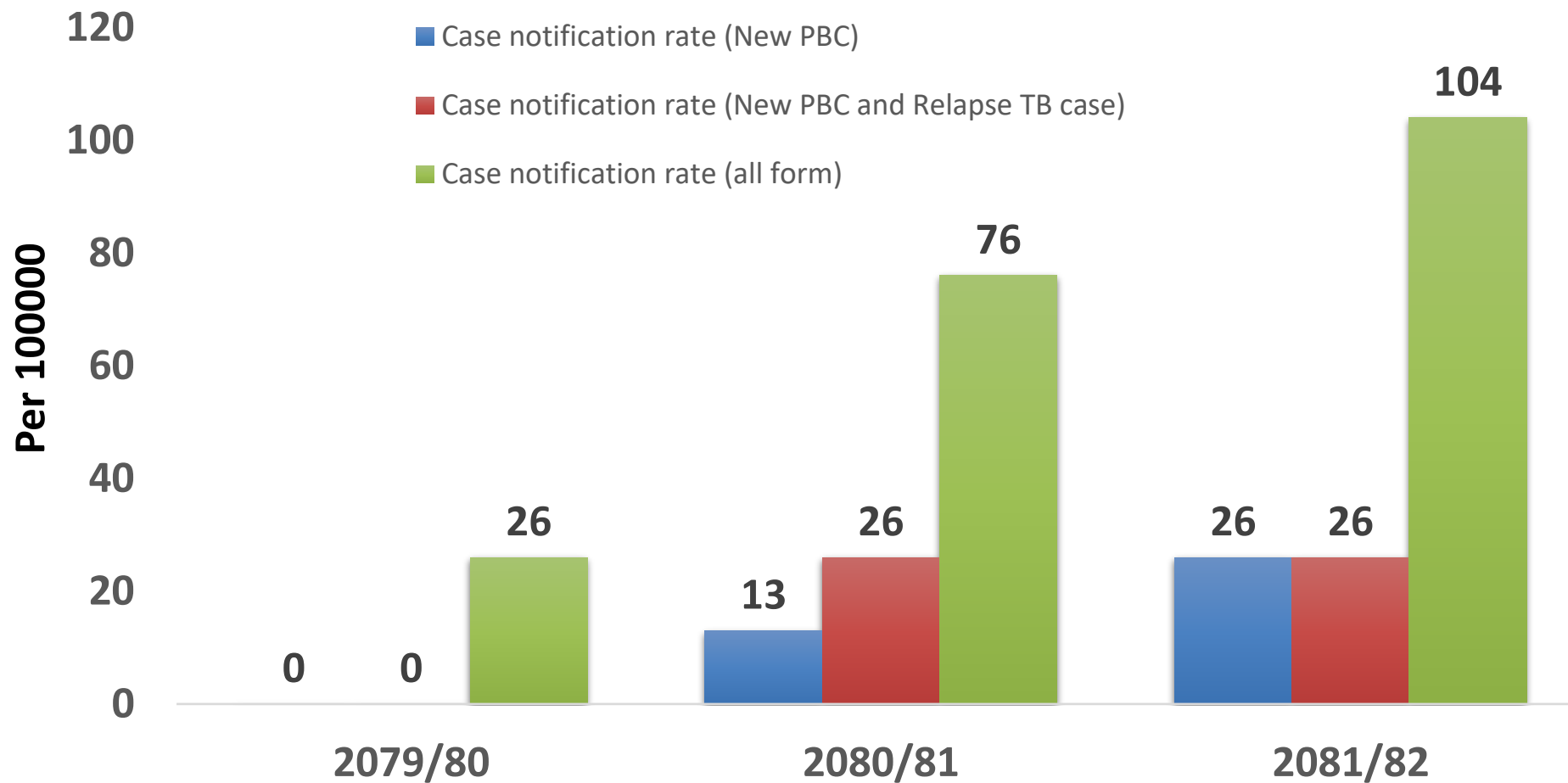
आमा समूहको बैठक सम्पन्न (%)

No. of mother group

6



TB Case Notification Rate (PBC New , PBC new & relapse form)



Estimated population (Ward)	7693
Estimated no of TB case	
Total no of slide collection	12
Total PBC case	2
Total PCD case	0
Total EP case	6



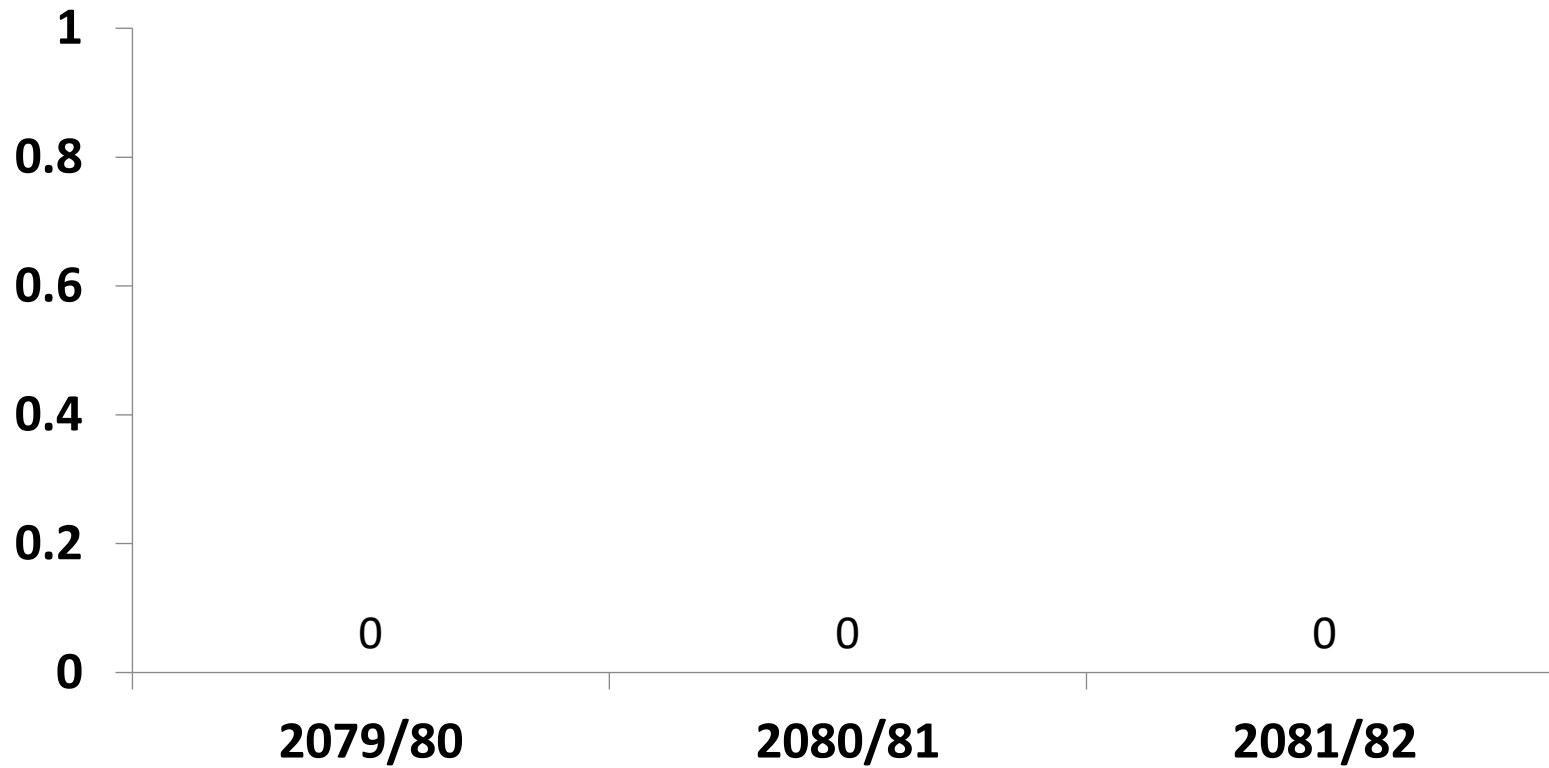
Index क्षयरोगीहरूको घरपरिवार परीक्षणको विवरण

सि न	Index Case को नाम	घर परिवार परीक्षणको संख्या	पता लागेका नयाँ Case को संख्या
1	दिपक कुमार भुजेल	१	०
2	विकाश श्रेष्ठ	०	०



Slide Positivity rate

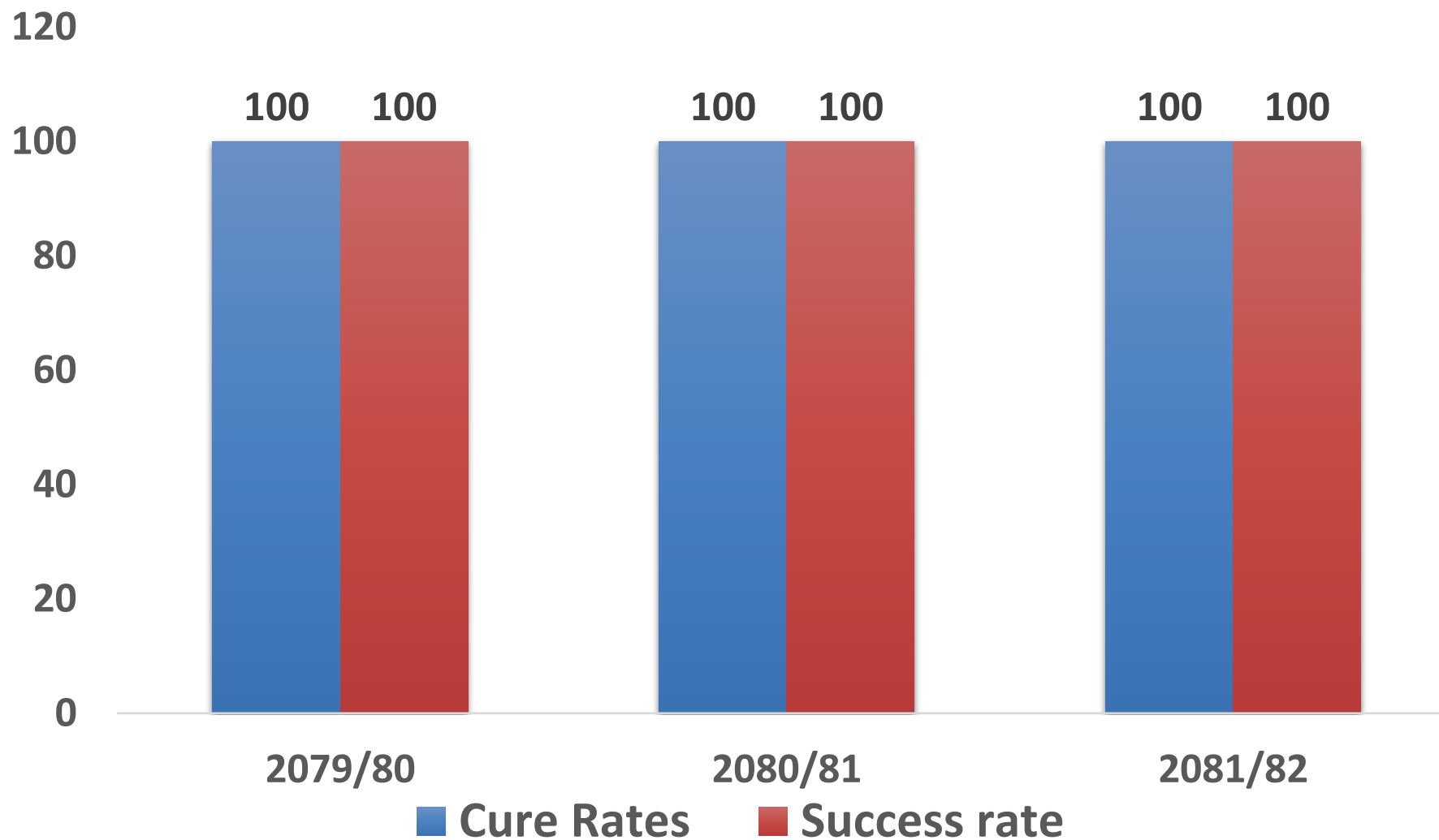
Slide Positivity rate



Total no of positive TB case	0
Total no of presumptive TB cases examined in the lab	12



Tuberculosis treatment outcome



No. of PBC cases registered for treatment during the same period 1

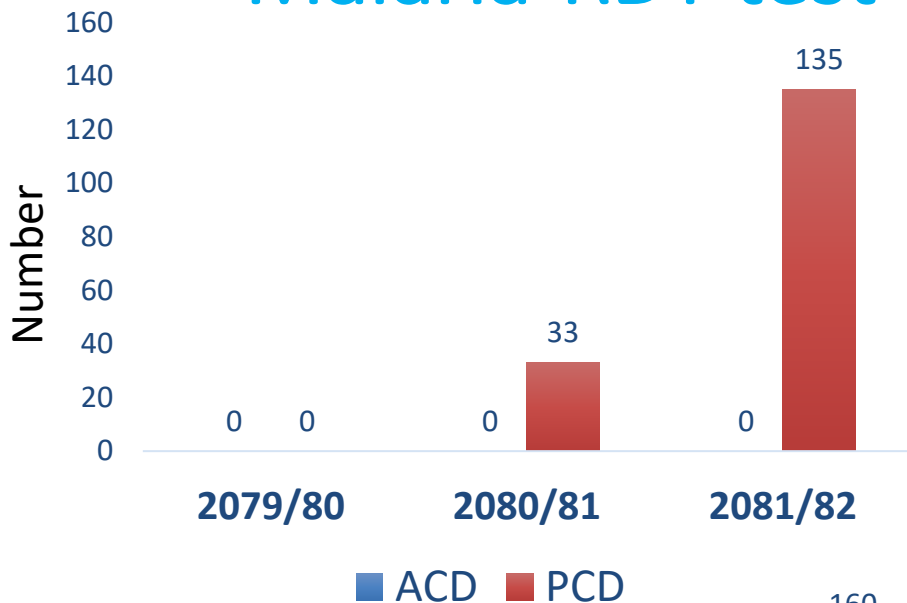
No. of PCD cases registered for treatment during the same period 0

No. of EP cases registered for treatment during the same period 5

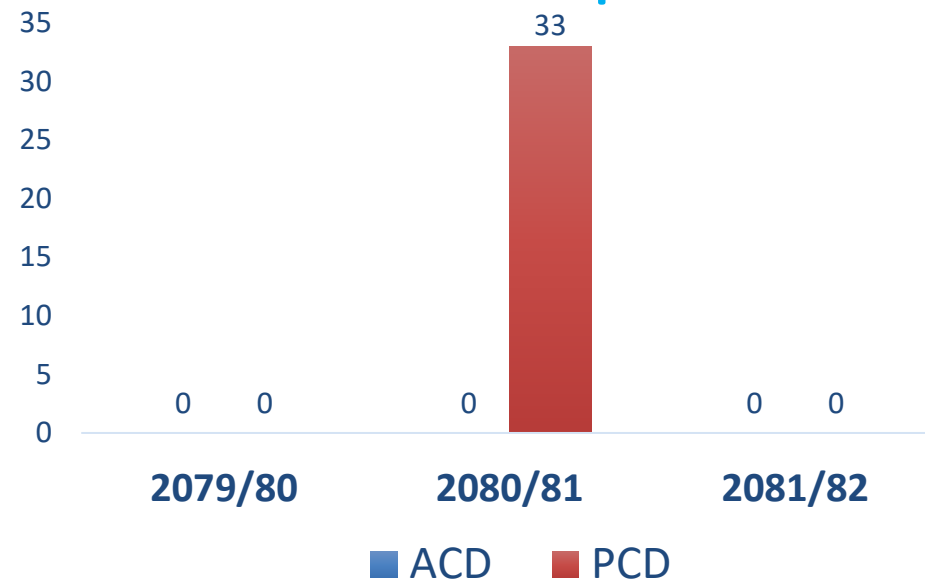


Malaria-Slide collection

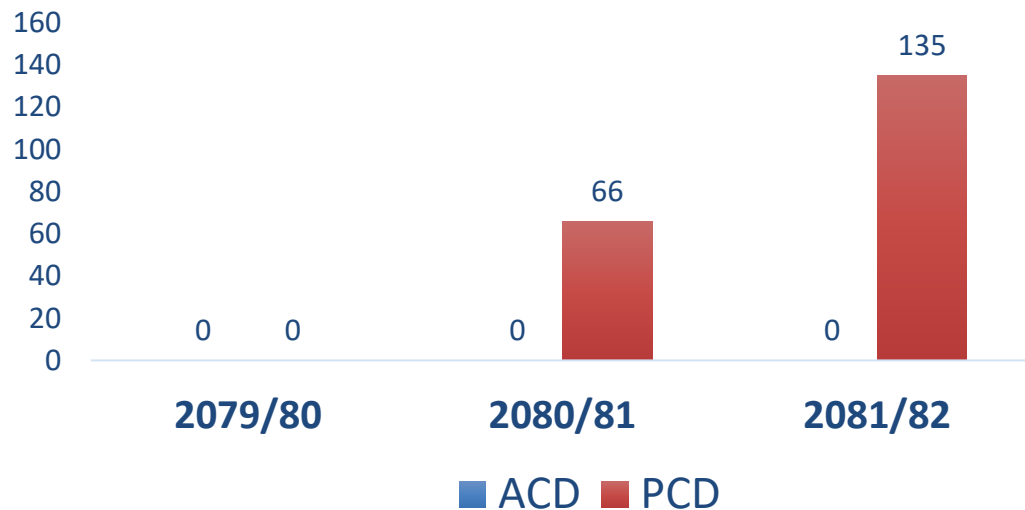
Malaria-RDT test



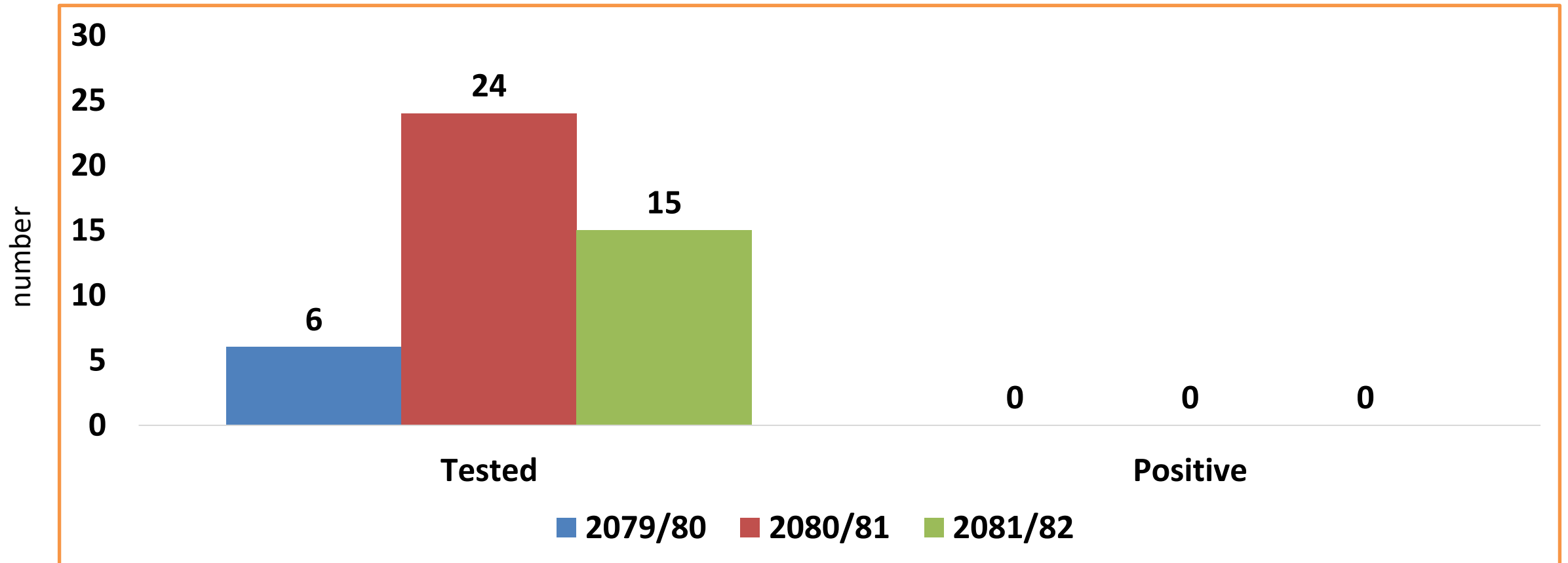
Malaria-Microscopic test



Both RDT & Microscopic Test



HIV AIDS Control Programme

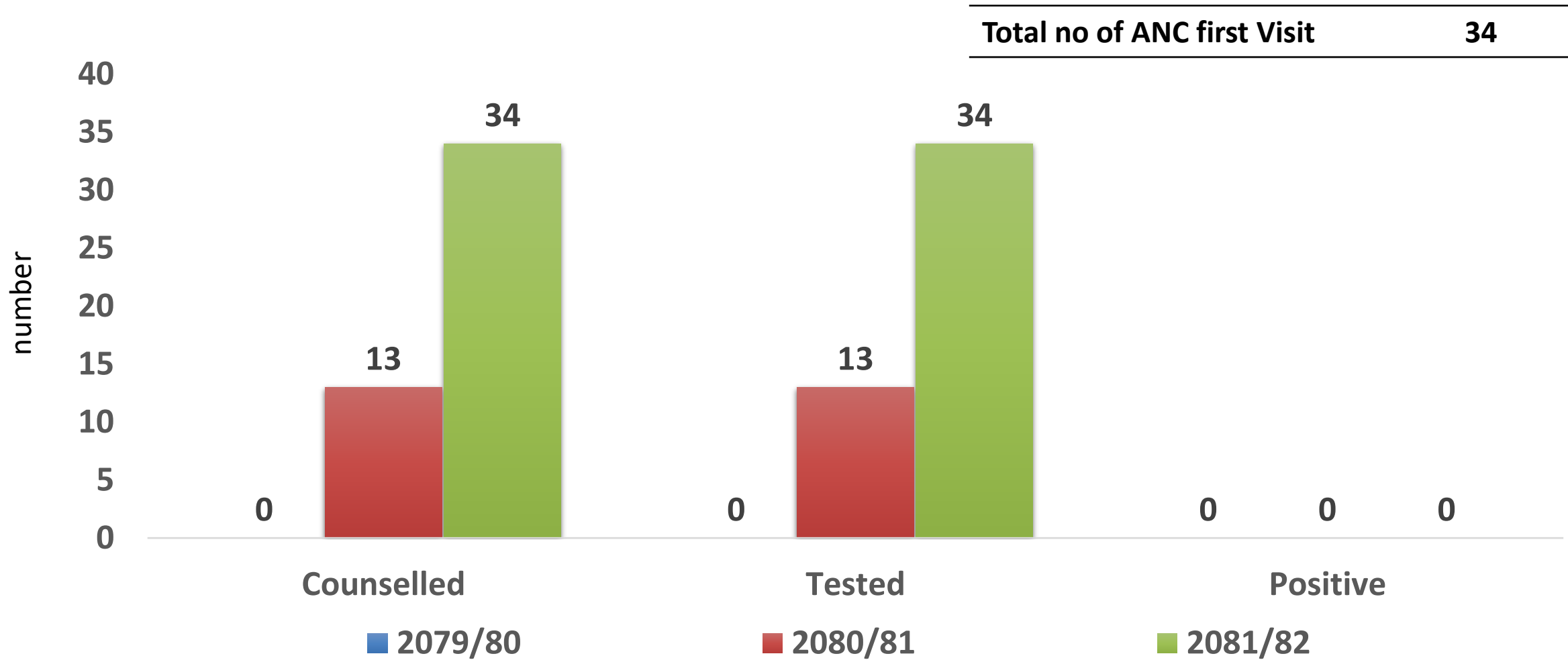


महामारी रोग व्यवस्थापन कार्यक्रम

Name of health facility	2079/80	2080/81	2081/82	2079/80	2080/81	2081/82	2079/80	2080/81	2081/82
	Dengue			Scrub Typhus			Kala-azar		
BHSC-1	Test: NA Positive: NA	Test: NA Positive: 25	Test: NA Positive: 54	Test: 0 Positive: 0	Test: 0 Positive: 0	Test: 0 Positive: 0	Test: 0 Positive: 0	Test: 0 Positive: 0	Test: 0 Positive: 0
Name of health facility	2079/80	2080/81	2081/82	2079/80	2080/81	2081/82	2079/80	2080/81	2081/82
	Malaria			Dog bite			Snake bite		
BHSC-1	Test: 6 Positive: 0	Test: 66 Positive: 0	Test: 135 Positive: 0	Test: 0 Positive: 0	0	0	0	0	0



आमाबाट बच्चामा सर्ने रोगको रोकथाम (PMTCT)

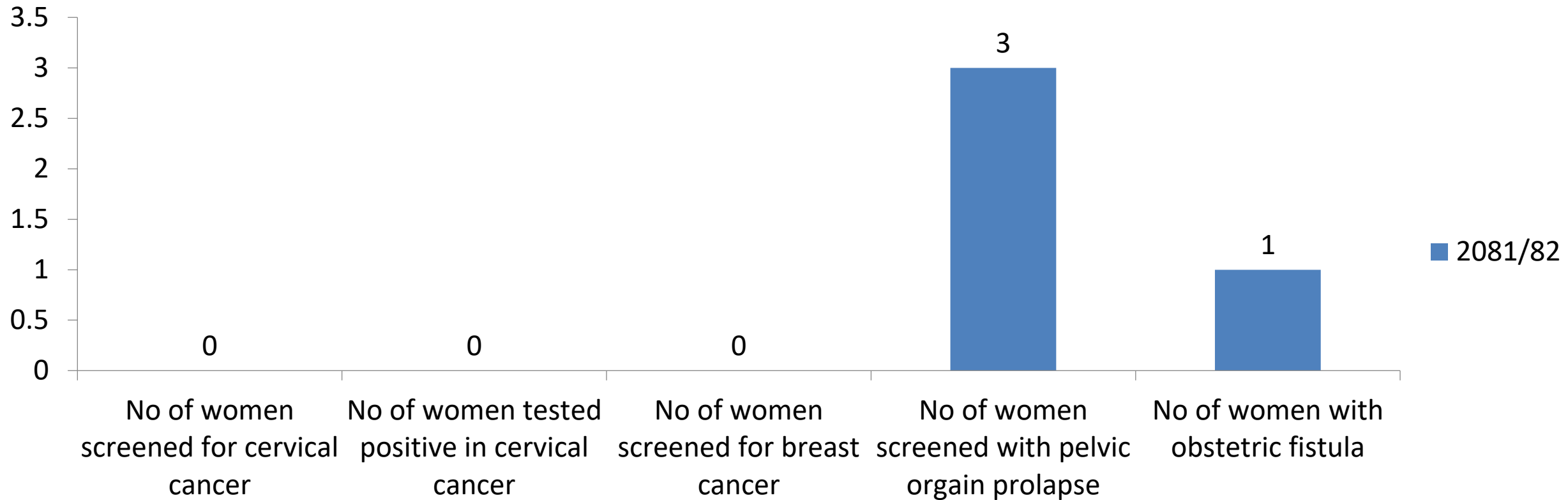


प्रजनन् स्वास्थ्य रुग्णता सेवा

Estimated number of women of age (30 years and above)

Estimated number of women aged (20-70 years)

In Number



नसर्ने रोग (NCD) कार्यक्रम

S.N.	Cause	No of new case	No of old case	No of death case	No . of Referred	Remarks(F/M)
1	Hypertension	74	28	0	0	37/37
2	CVD	0	0	0	0	0
3	Diabetes	76	28	0	0	41/35
4	Cancer	0	0	0	0	0
5	COPD	2	0	0	0	1/1
6	Asthma	0	0	0	0	0
7	CKD	0	0	0	0	0
8	Heart Attacks	0	0	0	0	0
9	Depression	1	0	0	0	1/0
10	RTI	0	0	0	0	0
11	Fall	0	0	0	0	0
12	Suicide	0	0	0	0	0



लैङ्गिक हिंसा प्रतिकार्य सेवा (GBV Response)

GBV Case Screening & Referral

S.N.	Type of GBV	No. of Screening				Primary Management and Referral	
		Male	Female	Others	Total	OCMC	Other service center
1	यौन जन्य दुर्व्यवहार	0	0	0	0	0	0
2	शारीरिक दुर्व्यवहार	0	0	0	0	0	0
3	भावनात्मक तथा मनोवैज्ञानिक दुर्व्यवहार	0	0	0	0	0	0
4	सामाजिक तथा आर्थिक हिंसा	0	0	0	0	0	0
5	अन्य	0	0	0	0	0	0
	Total	0	0	0	0	0	0



Mental Health and Psychosocial Support

MH Problem and Service Status

MHPSS Service Operation status/MH Gap trained HR

S. N.	MH Problem	Screening	Service Male	Female	Referred to higher services	DHIS-2 reporting status
1	Anxiety	0	0	0	0	0
2	Suicidal thought & attempt	0	0	0	0	0
3	Mass/Conversion	0	0	0	0	0
4	Alcohol Use Disorder	0	0	0	0	0
5	Psychosis	0	0	0	0	0
6	Other/child related issues	0	0	0	0	0
7	Other/ child related issues	0	0	0	0	0
	Total	0	0	0	0	0

S. N.	MhGap Trained status	Number of HR	Remarks
1	Prescribers	0	
2	Psychosocial Support	0	
3	6-month PS Counseling	0	
	Total	0	

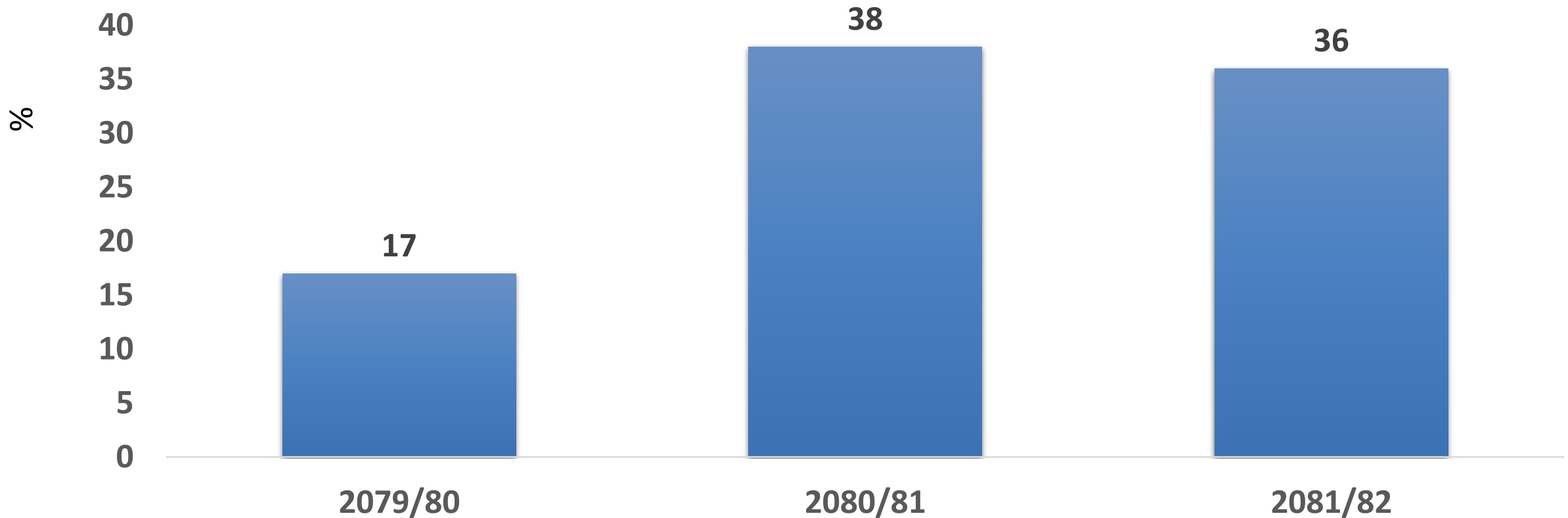
MH Essential Drug Supply Status

Partial	
---------	--

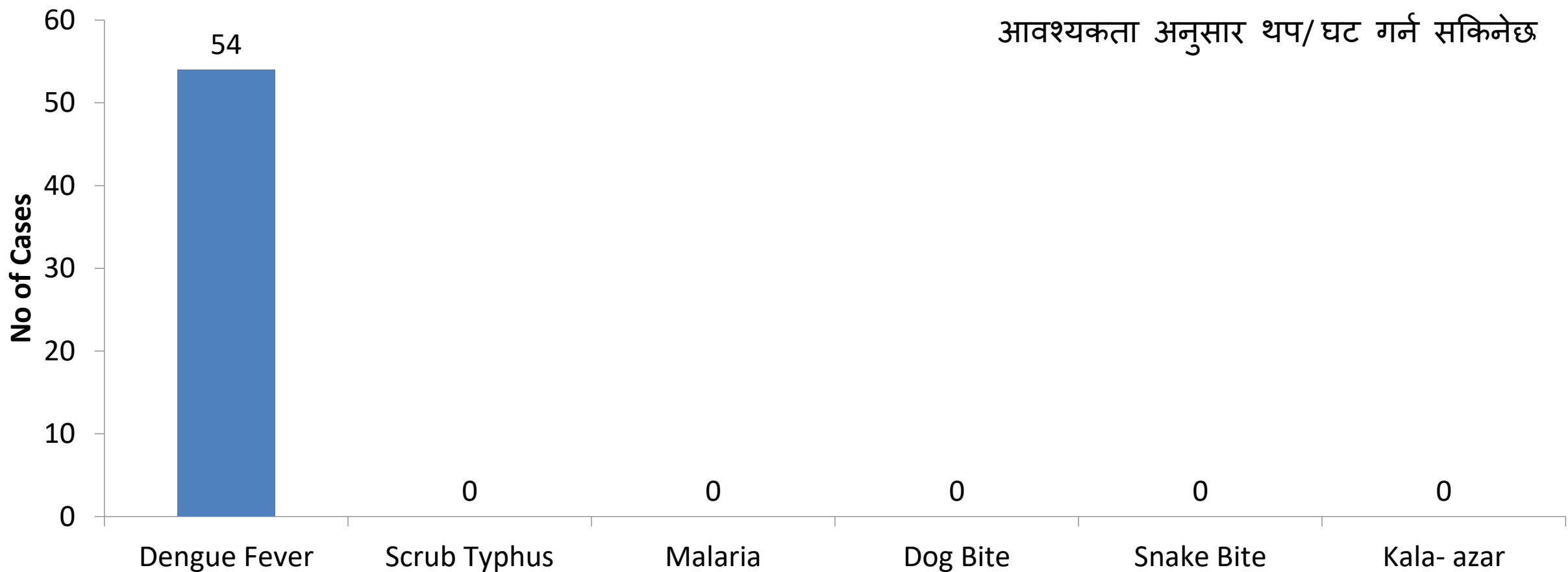


कुल जनसंख्यामा नयाँ OPD भिजिट (%)

Total no of Population	7693
Total no of new OPD Visit	2791
Total no of repeated OPD visit	454



Vector Borne & Zoonotic Disease 2081-82



दश मुख्य रोगहरु

Rank	Causes of Morbidity	Total Number	% among total OPD Visits
1	Gastritis (APD)	130	7.92
2	Upper Respiratory Track Infection (URTI)	129	7.86
3	Urinary Tract Infection (UTI)	120	7.31
4	HTN	119	7.25
5	Diabetes Meletus (DM)	116	7.07
6	Intestinal Worm	114	6.95
7	Acute gastro enteritis (AGE)	80	4.88
8	Presumed non infectious diarrhea	72	4.39
9	Rhinitis	50	3.05
10	Dermatitis/Eczema	49	2.99



प्रयोगशालाबाट सेवा प्रदान गरेका संख्या

S.N.	Name of Test	Total Number	S.N.	Name of Test	Total Number	S.N.	Name of Test	Total Number
1	CBC	419	8	RA - Factor	21	15	HIV	15
2	Sugar	1159	9	MP	135	16	HBSAg/HCV	16/16
3	Urea	411	10	RK39	0	17	Sputum for AFB	12
4	Creatinine	442	11	Blood Grouping	35	18	H-Pylori	10
5	Uric acid	330	12	Stool R/E	158	19	Total Cholesterol	380
6	Bilirubin	462	13	Urine R/E	928	20	Calcium	262
7	Widal test	29	14	VDRL	4	21	Total Protein	344



आयुर्वेद तथा वैकल्पिक चिकित्सा सम्बन्धी कृयाकलापहरु

जेष्ठनागरिक लक्षित आयुर्वेद स्वास्थ्य सिविर सन्चालन

- मिति २०८२ असार २२ गते
- जम्मा लाभग्राहि ६७ जना



न्यूनतम सेवा मापदण्डको अवस्था

खण्ड	क्षेत्र	स्कोर(%)		
		२०७९।८०	२०८०।८१	२०८१।८२
१	सुशासन र व्यवस्थापन		६९	८६
२	क्लिनिकल सेवा व्यवस्थापन		८२	८५
३	स्वास्थ्य चौकी सहयोग सेवा व्यवस्थापन		६३	७९
कुल-न्यूनतम सेवा मापदण्डस्कोर			७१	८४
कलर कोड संकेत			निलो	निलो

वडा/पालिकाबाट स्वास्थ्य क्षेत्रमा खर्च गरिएको रकम

रु

आ.व. २०७८।७९

आ.व. २०७९।८०

आ.व. २०८०।८१

Range of %

Category
(color code)

< 50%

White

50 to < 70

Yellow

70 to < 85

Blue

85 to 100

Green



स्वास्थ्य शिविर सन्चालन

क्र. स.	शिविरको नाम	शिविर भएको स्थान स्वास्थ्य संस्था	सेवा पाएको जम्मा संख्या	कैफिय त
१.	बृहत स्वास्थ्य शिविर	वडा नं. १ को भवन	२५०	
२.	नसर्ने रोगको शिविर	वडा नं. १ को भवन	१२०	
३	स्वास्थ्य शिविर सन्चालन	वडा नं. १ को भवन	६७	



नविनतम् प्रयासहरु...

- विशेषज्ञ चिकित्सक सेवा सञ्चालन ।
- क श्रेणिको प्रयोगशाला सेवा ।
- अल्ट्रासाउण्ड तथा इसिजि सेवा ।
- गर्भवतिका लागी पहिलो गर्भ परिक्षण देखि नियमित प्रोटोकल अनुसार परिक्षण गराउदा एक क्यारेट अण्डा वितरण ।
- सुत्केरि घरभेटका लागी जाँदा मायाको कोसेली वितरण ।
- घरदैलो स्वास्थ्य परिक्षण ।
- डेङ्गु ज्वरो नियन्त्रणका लागी कार्यालय, विद्यालय, ब्यापारिक प्रतिष्ठान हरूमा शुक्रबार १० बजे १० मिनेट र घर तथा टोल समुदायमा शनिबार १० बजे १० मिनेट सरसफाइ अभियान सञ्चालन ।



सुत्केरि घरभेटका लागि जाँदा मायाको कोसेली वितरण ।

कार्यक्रम	बसोबास अवस्था	योग्य हुने अवस्था	प्याकेजमा समावेश गरिएका सामग्रीहरु	कैफियत
गर्भवती पोषण प्याकेज वितरण	स्थायी तथा अस्थायी	आ.स्वा.के.१ मा कार्यमा १२ हप्ता अगाडी पहिलो पटक गर्भ परिक्षण गर्न आउने सबै	१ (एक) क्यारेट अण्डा ।	रु. ५००। मा नबढ्ने गरि अनुमानित ४५ जना
उत्तर प्रसूति (सुत्केरी) मायाको कोसेली (पोषण तथा सरसफाई प्याकेज) वितरण	स्थायी बसोबास गर्नेहरुका लागि मात्र	आ.स्वा.के.१ बाट कार्यमा ४ पटक गर्भ परिक्षण गराएको सनिश्चित भएका सुत्केरीहरु	आमाका लागि <ul style="list-style-type: none"> सुत्केरी गाउन १ थान नहाउने साबुन १ थान मसाज तेल १०० एम.एल. सुत्केरी प्याड ३ प्याकेट सुक्ष्म पोषक तत्व, भिटामिन ए १ क्याप्सुल, क्याल्सियम ५०० एम.जि. चक्कि ९० टयाबलेट, आइरन फोलिक एसिड ४५ टयाबलेट पोशिलो खाना अण्डा, ज्वानी/गेडागुडी/ओखर/दाख/काज दग्धवर्धक सतावरी चूर्ण र ज्वानीको पाउडर* । बच्चाको लागि <ul style="list-style-type: none"> बेबि ब्लाड्रेट १ थान बेबि स्याम्पु २०० एम.एल. बेबि साबुन १ थान मसाज तेल १०० एम.एल. सानो टालो १ प्याकेट 	रु. ५०००.०० मा नबढ्ने गरि अनुमानित १० जनाका लागि
	अस्थायी बसोबास गर्नेहरुका लागि मात्र	आ.स्वा.के.१ बाट कार्यमा ४ पटक गर्भ परिक्षण गराएको सनिश्चित भएका सुत्केरीहरु	<ul style="list-style-type: none"> सरसफाई सामग्री हात धुने साबुन १ थान सुक्ष्म पोषक तत्व, भिटामिन ए १ क्याप्सुल, क्याल्सियम ५०० एम.जि. चक्कि ९० टयाबलेट, आइरन फोलिक एसिड ४५ टयाबलेट पोशिलो खाना अण्डा, ज्वानी/गेडागुडी/ओखर/दाख/काज 	रु. १०००। नबढ्ने गरि अनुमानित ४० जनाका लागि



थप सेवा सुदृढिकरणका लागि माथिल्लो निकायसँग अपेक्षा तथा सुक्षावहरु

स्वास्थ्य सेवा केन्द्र-१ कोपुण्डोलले प्रवर्धनात्मक, प्रतिकारात्मक, उपचारात्मक तथा सार्वजनिक स्वास्थ्य कार्यक्रमलाई प्रभावकारी रूपमा कार्यान्वयन गर्न आवश्यक मानवस्रोत, औषधि-उपकरण, प्राविधिक सहयोग, क्षमता अभिवृद्धि, बजेट तथा अनुगमन-मूल्यांकनमा महानगरपालिका, प्रदेश तथा संघीय निकायबाट निरन्तर समन्वय र सहयोग हुने अपेक्षा राखेको छ ।





THANK YOU !!!

Email: kopundol.bhe1@gmail.com

